



**INFORME DE PRESTADORES DE
SERVICIOS DE SALUD
RED FIEBRE AMARILLA
EAPB AUTORIZADAS HABILITADAS Y NO
HABILITADAS QUE OPERAN EN BOGOTÁ
D.C
CORTE AL MES DE FEBRERO 2025**

**GRUPO FUNCIONAL REDES
MAYO
BOGOTÁ 2026**



**ALCALDÍA MAYOR
DE BOGOTÁ D.C.**

SECRETARÍA DE SALUD

 ALCALDÍA MAYOR DE BOGOTÁ D.C. <small>SECRETARÍA DE SALUD</small>	GESTIÓN SOCIAL Y TERRITORIAL EN SALUD PÚBLICA GSP DIRECCIÓN DE PROVISIÓN DE SERVICIOS DE SALUD SISTEMA DE GESTIÓN CONTROL DOCUMENTAL			
	ANÁLISIS DE OFERTA DE SERVICIOS DE SALUD DIAGNÓSTICO DE PRESTACIÓN DE SERVICIOS DE SALUD. BOGOTÁ D.C. AÑO 2024			
	Código	DOCUMENTO CONTROLADO NO CODIFICADO	Versión	
Elaborado por: Equipo técnico grupo funcional oferta y demanda de servicios de Salud /Revisó: Fernando Peña Díaz - Edizabett Ramírez Rodríguez. /Aprobado por: Luis Alexander Moscoso Osorio.				

SUBSECRETARIA DE SERVICIOS DE SALUD Y ASEGURAMIENTO



DIRECCIÓN DE PROVISIÓN DE SERVICIOS DE SALUD

INFORME DE PRESTADORES DE SERVICIOS DE SALUD RED FIEBRE AMARILLA, EAPB AUTORIZADAS HABILITADAS Y NO HABILITADAS QUE OPERAN EN BOGOTÁ D.C; CORTE AL MES DE FEBRERO 2026

EQUIPO DE REDES DE SERVICIOS DE SALUD



Bogotá, D.C., 2026

 ALCALDÍA MAYOR DE BOGOTÁ D.C. <small>SECRETARÍA DE SALUD</small>	GESTIÓN SOCIAL Y TERRITORIAL EN SALUD PÚBLICA GSP DIRECCIÓN DE PROVISIÓN DE SERVICIOS DE SALUD SISTEMA DE GESTIÓN CONTROL DOCUMENTAL			
	ANÁLISIS DE OFERTA DE SERVICIOS DE SALUD DIAGNÓSTICO DE PRESTACIÓN DE SERVICIOS DE SALUD. BOGOTÁ D.C. AÑO 2024			
	Código	DOCUMENTO CONTROLADO NO CODIFICADO	Versión	
Elaborado por: Equipo técnico grupo funcional oferta y demanda de servicios de Salud /Revisó: Fernando Peña Díaz - Edizabett Ramírez Rodríguez. /Aprobado por: Luis Alexander Moscoso Osorio.				

EQUIPO DIRECTIVO

Luis Alexander Moscoso Osorio
Subsecretaria de Servicios de Salud y Aseguramiento

Linda Victoria Ariza Romero
Director de Provisión de Servicios de Salud

Sandra Patricia Charry Rojas
Redes de Servicios de Salud



Elaboró

Claudia Angélica Quintero M
Erika Velásquez Ardila
Fernando Villamil
Nathalie Ramírez
Diana Paola Ramírez
Sandra Victoria Galarza

Revisó:

Sandra Patricia Charry Rojas



Grupo Funcional Redes de Servicios de Salud
Dirección de Provisión de Servicios de Salud

 ALCALDÍA MAYOR DE BOGOTÁ D.C. <small>SECRETARÍA DE SALUD</small>	GESTIÓN SOCIAL Y TERRITORIAL EN SALUD PÚBLICA GSP DIRECCIÓN DE PROVISIÓN DE SERVICIOS DE SALUD SISTEMA DE GESTIÓN CONTROL DOCUMENTAL				
	ANÁLISIS DE OFERTA DE SERVICIOS DE SALUD DIAGNÓSTICO DE PRESTACIÓN DE SERVICIOS DE SALUD. BOGOTÁ D.C. AÑO 2024				
	Código	DOCUMENTO CONTROLADO NO CODIFICADO	Versión	1	

Elaborado por: Equipo técnico grupo funcional oferta y demanda de servicios de Salud /Revisó: Fernando Peña Díaz - Edizabett Ramírez Rodríguez. /Aprobado por: Luis Alexander Moscoso Osorio.

TABLA DE CONTENIDO

TABLA DE CONTENIDO	4
INTRODUCCIÓN	7
I. ANÁLISIS CONSOLIDADO DE LA RED PARA LA RESPUESTA AL EVENTO FIEBRE AMARILLA CONTRATADA POR 15 EAPB AUTORIZADAS PARA OPERAR EN BOGOTÁ D.C. ...	9
1. Análisis Prestadores y Sedes Distrito Capital	9
2. Análisis Grupo de Servicios Distrito Capital	13
2.1. Grupo Consulta Externa	13
2.2. Grupo Atención Inmediata	15
2.3. Grupo Internación.....	17
2.4. Grupo Apoyo Diagnóstico y Complementación Terapéutica	18
II. ANÁLISIS CONSOLIDADO DE LA RED PARA LA RESPUESTA AL EVENTO DE FIEBRE AMARILLA CONTRATADA POR 15 EAPB AUTORIZADAS PARA OPERAR EN BOGOTÁ D.C.	20
1. Análisis Prestadores y Sedes EAPB	20
2. Análisis Grupo de Servicios por EAPB.....	26
<input type="checkbox"/> Aliansalud.....	27
<input type="checkbox"/> Capital Salud	28
<input type="checkbox"/> Compensar.....	29
<input type="checkbox"/> Coosalud	30
<input type="checkbox"/> Ecopetrol	31
<input type="checkbox"/> Famisanar	31
<input type="checkbox"/> Ferrocarriles	32
<input type="checkbox"/> FOMAG	33
<input type="checkbox"/> Mallamas	34
<input type="checkbox"/> Nueva EPS.....	35

 ALCALDÍA MAYOR DE BOGOTÁ D.C. SECRETARÍA DE SALUD	GESTIÓN SOCIAL Y TERRITORIAL EN SALUD PÚBLICA GSP DIRECCIÓN DE PROVISIÓN DE SERVICIOS DE SALUD SISTEMA DE GESTIÓN CONTROL DOCUMENTAL				
	ANÁLISIS DE OFERTA DE SERVICIOS DE SALUD DIAGNÓSTICO DE PRESTACIÓN DE SERVICIOS DE SALUD. BOGOTÁ D.C. AÑO 2024				
	Código	DOCUMENTO CONTROLADO NO CODIFICADO	Versión	1	
Elaborado por: Equipo técnico grupo funcional oferta y demanda de servicios de Salud /Revisó: Fernando Peña Díaz - Edizabett Ramírez Rodríguez. /Aprobado por: Luis Alexander Moscoso Osorio.					

<input type="checkbox"/> Salud Total	36
<input type="checkbox"/> Sanidad	37
<input type="checkbox"/> Sanitas	38
<input type="checkbox"/> Sura	39
<input type="checkbox"/> Unisalud	40

3. Brechas de la Red de Fiebre Amarilla reportada por las EAPB respecto a los servicios básicos para la atención del evento 40

4. Análisis grupo de servicios general EAPB 42

III. CONCLUSIONES GENERALES..... 44

<input type="checkbox"/> Respecto al análisis consolidado de la red para la respuesta al evento fiebre amarilla contratada por 15 EAPB autorizadas para operar en Bogotá D.C.	44
<input type="checkbox"/> Frente al Análisis consolidado de la red para la respuesta al evento de Fiebre Amarilla contratada por 15 EAPB autorizadas para operar en Bogotá D.C.	45
<input type="checkbox"/> Respecto al análisis de brechas	45
<input type="checkbox"/> Frente al análisis grupo de servicios general EAPB.....	47

INDICE DE TABLAS

Tabla 1 Constitución Red Consolidada 15 EAPB autorizadas para operar en Bogotá D.C,	9
Tabla 2 Distribución Geográfica de los Prestadores/Sedes que conforman la Red de Fiebre Amarilla	10
Tabla 3 Constitución Red Consolidada 15 EAPB autorizadas para operar en Bogotá D.C, Detallado por Prestador, sedes y servicios	11
Tabla 4 Red Fiebre Amarilla Grupo Consulta Externa Contratados 15 EPS Bogotá – Febrero 2026.....	13
Tabla 5 Red Fiebre Amarilla Grupo Atención Inmediata Contratados 15 EPS Bogotá – Febrero 2026	15
Tabla 6 Red Fiebre Amarilla Internación Contratados 15 EPS Bogotá – Febrero 2026	17
Tabla 7 Red Fiebre Amarilla Apoyo Diagnóstico Contratados 15 EPS Bogotá – Febrero 2026.....	18
Tabla 8 Constitución Red Consolidada por cada EAPB autorizada para operar en Bogotá D.C.....	20
Tabla 9 Distribución Geográfica de los Prestadores/Sedes que conforman la Red de Fiebre Amarilla	21
Tabla 10 Constitución Red Consolidada Detallado por EAPB.....	22





 ALCALDÍA MAYOR DE BOGOTÁ D.C. SECRETARÍA DE SALUD	GESTIÓN SOCIAL Y TERRITORIAL EN SALUD PÚBLICA GSP DIRECCIÓN DE PROVISIÓN DE SERVICIOS DE SALUD SISTEMA DE GESTIÓN CONTROL DOCUMENTAL			
	ANÁLISIS DE OFERTA DE SERVICIOS DE SALUD DIAGNÓSTICO DE PRESTACIÓN DE SERVICIOS DE SALUD. BOGOTÁ D.C. AÑO 2024			
	Código	DOCUMENTO CONTROLADO NO CODIFICADO	Versión	
Elaborado por: Equipo técnico grupo funcional oferta y demanda de servicios de Salud /Revisó: Fernando Peña Díaz - Edizabett Ramírez Rodríguez. /Aprobado por: Luis Alexander Moscoso Osorio.				

Tabla 11 Prestadores contratados que ofertan sus servicios con 7 a 12 EAPB en Bogotá D.C. Febrero 2026	25
Tabla 12 Distribución de servicios por zonas y grupos EPS Aliansalud Bogotá D.C. Febrero 2026	27
Tabla 13 Distribución de servicios por zonas y grupos EPS Capital Salud Bogotá D.C. Febrero 2026	28
Tabla 14 Distribución de servicios por zonas y grupos EPS Compensar Bogotá D.C. Febrero 2026.....	29
Tabla 15 Distribución de servicios por zonas y grupos EPS Coosalud Bogotá D.C. Febrero 2026	30
Tabla 16 Distribución de servicios por zonas y grupos EPS Ecopetrol Bogotá D.C. Febrero 2026	31
Tabla 17 Distribución de servicios por zonas y grupos EPS Famisanar Bogotá D.C. Febrero 2026	32
Tabla 18 Distribución de servicios por zonas y grupos EPS Ferrocarriles Bogotá D.C. Febrero 2026	33
Tabla 19 Distribución de servicios por zonas y grupos EPS FOMAG Bogotá D.C. Febrero 2026	34
Tabla 20 Distribución de servicios por zonas y grupos EPS Mallamas Bogotá D.C. Febrero 2026	35
Tabla 21 Distribución de servicios por zonas y grupos EPS Nueva EPS Bogotá D.C. Febrero 2026.....	36
Tabla 22 Distribución de servicios por zonas y grupos EPS Salud Total Bogotá D.C. Febrero 2026	36
Tabla 23 Distribución de servicios por zonas y grupos EPS Sanidad Bogotá D.C. Febrero 2026	37
Tabla 24 Distribución de servicios por zonas y grupos EPS Sanitas Bogotá D.C. Febrero 2026	38
Tabla 25 Distribución de servicios por zonas y grupos EPS Sura Bogotá D.C. Febrero 2026	39
Tabla 26 Distribución de servicios por zonas y grupos EPS Unisalud Bogotá D.C. Febrero 2026	40
Tabla 27 Brechas de la Red reportada por las EAPB respecto a los servicios básicos para la atención del evento Bogotá D.C. Febrero 2026	41

 ALCALDÍA MAYOR DE BOGOTÁ D.C. <small>SECRETARÍA DE SALUD</small>	GESTIÓN SOCIAL Y TERRITORIAL EN SALUD PÚBLICA GSP DIRECCIÓN DE PROVISIÓN DE SERVICIOS DE SALUD SISTEMA DE GESTIÓN CONTROL DOCUMENTAL			
	ANÁLISIS DE OFERTA DE SERVICIOS DE SALUD DIAGNÓSTICO DE PRESTACIÓN DE SERVICIOS DE SALUD. BOGOTÁ D.C. AÑO 2024			
	Código	DOCUMENTO CONTROLADO NO CODIFICADO	Versión	
Elaborado por: Equipo técnico grupo funcional oferta y demanda de servicios de Salud /Revisó: Fernando Peña Díaz - Edizabett Ramírez Rodríguez. /Aprobado por: Luis Alexander Moscoso Osorio.				

INTRODUCCIÓN

En el marco de la respuesta territorial frente al evento de interés en salud pública por Fiebre Amarilla en Bogotá D.C., se hace necesario consolidar y analizar la oferta de servicios de salud contratada por parte de las Entidades Administradoras de Planes de Beneficios (EAPB) autorizadas para operar en el Distrito Capital. Este ejercicio permite evaluar la capacidad de respuesta del sistema de salud, tanto en el componente primario como en el complementario, con el fin de garantizar la atención oportuna, integral y de calidad a la población en riesgo o afectada.

El presente documento tiene como propósito describir la disponibilidad de servicios ambulatorios y hospitalarios en la red de prestadores de servicios de salud contratada por los aseguradores para la contención del evento. Esto incluye presentar la capacidad instalada de la red, que permita determinar necesidades de expansión ante posibles incrementos en la demanda de servicios derivados de la transmisión del virus.

Este análisis constituye una herramienta clave para la toma de decisiones, la optimización de recursos y el fortalecimiento de la respuesta institucional, en concordancia con los lineamientos nacionales y distritales en materia de salud pública y control de eventos transmisibles.



Metodología

El informe se elaboró a partir de:

- Revisión de los reportes de red presentados por cada una de las EAPB autorizadas habilitadas y no habilitadas para operar en Bogotá D.C.
- Depuración de registros para obtención de datos únicos de prestadores, sedes y servicios.
- Análisis de la pertinencia de la red frente a los componentes de acuerdo a directrices emanadas por parte del Ministerio de Salud.

Para el análisis de la red para atención del evento Fiebre Amarilla, los servicios reportados por las EAPB fueron organizados en grupos funcionales que permiten analizar de manera integral la capacidad de la red para garantizar la continuidad de la atención, la oportunidad en la prestación de los servicios y la adecuada articulación entre los diferentes niveles de complejidad.



El grupo de **Consulta externa**, integra la atención ambulatoria y las actividades de promoción, así como servicios que pueden, constituirse puertas de entrada para la detección de casos, dentro de los que se incluyen: medicina familiar, medicina general, medicina interna, pediatría y vacunación.

 ALCALDÍA MAYOR DE BOGOTÁ D.C. <small>SECRETARÍA DE SALUD</small>	GESTIÓN SOCIAL Y TERRITORIAL EN SALUD PÚBLICA GSP DIRECCIÓN DE PROVISIÓN DE SERVICIOS DE SALUD SISTEMA DE GESTIÓN CONTROL DOCUMENTAL			
	ANÁLISIS DE OFERTA DE SERVICIOS DE SALUD DIAGNÓSTICO DE PRESTACIÓN DE SERVICIOS DE SALUD. BOGOTÁ D.C. AÑO 2024			
	Código	DOCUMENTO CONTROLADO NO CODIFICADO	Versión	
Elaborado por: Equipo técnico grupo funcional oferta y demanda de servicios de Salud /Revisó: Fernando Peña Díaz - Edizabett Ramírez Rodríguez. /Aprobado por: Luis Alexander Moscoso Osorio.				

En el grupo de **Apoyo diagnóstico y complementación terapéutica**, se contemplan el laboratorio clínico, la toma de muestras, hemodiálisis, imágenes diagnósticas tanto ionizantes, como no ionizantes, gestión pre-transfusional y patología los cuales son fundamentales para la identificación, confirmación diagnóstica y manejo de la enfermedad.

En cuanto al grupo de **atención inmediata**, se consideran los servicios de urgencias que integran diferentes especialidades médicas según el nivel de complejidad, así como los servicios de transporte asistencial medicalizado.

El grupo de **internación**, que incluye los servicios de hospitalización, las unidades de cuidados intermedios e intensivos tanto adultos como para paciente pediátrico, siendo estos últimos necesarios para la atención de las complicaciones derivadas de la infección por el virus.

 ALCALDÍA MAYOR DE BOGOTÁ D.C. <small>SECRETARÍA DE SALUD</small>	GESTIÓN SOCIAL Y TERRITORIAL EN SALUD PÚBLICA GSP DIRECCIÓN DE PROVISIÓN DE SERVICIOS DE SALUD SISTEMA DE GESTIÓN CONTROL DOCUMENTAL				
	ANÁLISIS DE OFERTA DE SERVICIOS DE SALUD DIAGNÓSTICO DE PRESTACIÓN DE SERVICIOS DE SALUD. BOGOTÁ D.C. AÑO 2024				
	Código	DOCUMENTO CONTROLADO NO CODIFICADO	Versión	1	
Elaborado por: Equipo técnico grupo funcional oferta y demanda de servicios de Salud /Revisó: Fernando Peña Díaz - Edizabett Ramírez Rodríguez. /Aprobado por: Luis Alexander Moscoso Osorio.					

I. ANÁLISIS CONSOLIDADO DE LA RED PARA LA RESPUESTA AL EVENTO FIEBRE AMARILLA CONTRATADA POR 15 EAPB AUTORIZADAS PARA OPERAR EN BOGOTÁ D.C.

El análisis de la red contratada para la respuesta al evento de Fiebre Amarilla en Bogotá D.C. se desarrolló a partir de la información reportada por quince (15) Entidades Administradoras de Planes de Beneficios (EAPB) autorizadas para operar en el Distrito Capital, con corte a febrero de 2026.

La metodología contempló la revisión, depuración y consolidación de los registros remitidos por las EAPB, con el fin de identificar la conformación de la red de prestadores, el número de sedes habilitadas y los servicios contratados para la atención de este evento. Para este proceso se aplicaron criterios de validación orientados a eliminar duplicidades, depurar inconsistencias y consolidar datos únicos que permitieran un análisis confiable de la capacidad instalada reportada.

La información fue analizada de manera consolidada para las 15 EAPB, teniendo en cuenta la distribución de los servicios por grupo, la integralidad de la red y la coherencia de la oferta frente a los requerimientos definidos para la atención del evento Fiebre Amarilla. Asimismo, se evaluó la correspondencia entre los servicios reportados y los grupos de atención priorizados, identificando brechas, omisiones y la inclusión de servicios no pertinentes para el manejo del evento.

Este ejercicio permitió contar con un consolidado distrital que refleja las condiciones de la red contratada, así como las principales fortalezas y debilidades en términos de capacidad de respuesta ante un eventual incremento de la demanda por el citado evento.

1. Análisis Prestadores y Sedes Distrito Capital



En este contexto, para el de febrero acorde a la información aportada por un total de 15 EAPB se consolidó una red efectiva con un total de 93 prestadores, 351 sedes y 1.359 servicios.

Tabla 1 Constitución Red Consolidada 15 EAPB autorizadas para operar en Bogotá D.C, Evento Fiebre Amarilla Febrero 2026

PRESTADORES	SEDES	SERVICIOS
93	351	1.359

Fuente: Reporte Red Fiebre Amarilla 15 EAPB Febrero 2026

Estas IPS con sus sedes se distribuyen a lo largo y ancho del Distrito Capital (Tabla N.2), extendiéndose al municipio de Soacha en los límites suroeste de Bogotá D.C. conectándose de forma directa con las localidades de Bosa y Ciudad Bolívar, las cuales se encuentran distribuidas en cuatro (4) zonas territoriales dentro del Distrito Capital y una zona conexas

 ALCALDÍA MAYOR DE BOGOTÁ D.C. SECRETARÍA DE SALUD	GESTIÓN SOCIAL Y TERRITORIAL EN SALUD PÚBLICA GSP DIRECCIÓN DE PROVISIÓN DE SERVICIOS DE SALUD SISTEMA DE GESTIÓN CONTROL DOCUMENTAL			
	ANÁLISIS DE OFERTA DE SERVICIOS DE SALUD DIAGNÓSTICO DE PRESTACIÓN DE SERVICIOS DE SALUD. BOGOTÁ D.C. AÑO 2024			
	Código	DOCUMENTO CONTROLADO NO CODIFICADO	Versión	

Elaborado por: Equipo técnico grupo funcional oferta y demanda de servicios de Salud /Revisó: Fernando Peña Díaz - Edizabett Ramírez Rodríguez. /Aprobado por: Luis Alexander Moscoso Osorio.



como se explicó. La mayor concentración de la red se encuentra en la Zona Norte con 198 sedes (44,6%), seguida de Zona Sur Occidente: 78 sedes (31,8%). Estas dos zonas agrupan en conjunto el 76,4% de la oferta total, evidenciando una alta concentración de servicios en estos territorios.

Por el contrario, las zonas con menor participación son: Centro Oriente: 46 sedes (12,0%), Sur: 28 sedes (11,5%); Soacha cuenta con una (1) sede que corresponde al Hospital Cardiovascular de Cundinamarca. Esto sugiere posibles brechas en la disponibilidad de servicios en determinadas áreas.

Para la zona Norte concentra la mayor densidad de sedes en las Localidades de Usaquén (14,3%), Chapinero (9,1%) y Suba (7,2%); le siguen las localidades de Kennedy (12,7%), Fontibón /7,2%) y Bosa (6,2%) en la zona Suroccidente. La Zona Centro Oriente muestra una distribución más fragmentada con predominio de sedes en las Localidades de Rafael Uribe Uribe (4,7%) y San Cristóbal (3,2%). Finalmente la zona Sur muestra una menor densidad de red, pero con algunos sitios de concentración puntual en Usme (6,2%) y Ciudad Bolívar (3,1%).

Tabla 2 Distribución Geográfica de los Prestadores/Sedes que conforman la Red de Fiebre Amarilla de 15 EAPB en Bogotá D.C. Febrero 2026

ZONA	LOCALIDAD	N. SEDES CONTRATADAS EN LA ZONA	%
CENTRO ORIENTE	ANTONIO NARIÑO	7	3,2%
	CANDELARIA	2	0,2%
	LOS MÁRTIRES	7	0,6%
	RAFAEL URIBE URIBE	13	4,7%
	SAN CRISTOBAL	10	1,5%
	SANTA FE	7	1,8%
	Total CENTRO ORIENTE	46	12,0%
NORTE	BARRIOS UNIDOS	11	3,0%
	CHAPINERO	50	9,1%
	ENGATIVA	25	6,8%
	SUBA	29	7,2%
	TEUSAQUILLO	26	4,2%
	USAQUEN	57	14,3%
	Total NORTE	198	44,6%
SUR	CIUDAD BOLIVAR	9	3,1%
	TUNJUELITO	8	1,9%
	USME	11	6,6%
Total SUR		28	11,5%
SUR OCCIDENTE	BOSA	8	6,2%
	FONTIBON	20	7,2%
	KENNEDY	37	12,7%
	PUENTE ARANDA	13	5,7%
	Total SUR OCCIDENTE	78	31,8%

 ALCALDÍA MAYOR DE BOGOTÁ D.C. SECRETARÍA DE SALUD	GESTIÓN SOCIAL Y TERRITORIAL EN SALUD PÚBLICA GSP DIRECCIÓN DE PROVISIÓN DE SERVICIOS DE SALUD SISTEMA DE GESTIÓN CONTROL DOCUMENTAL			
	ANÁLISIS DE OFERTA DE SERVICIOS DE SALUD DIAGNÓSTICO DE PRESTACIÓN DE SERVICIOS DE SALUD. BOGOTÁ D.C. AÑO 2024			
	Código	DOCUMENTO CONTROLADO NO CODIFICADO	Versión	



Elaborado por: Equipo técnico grupo funcional oferta y demanda de servicios de Salud /Revisó: Fernando Peña Díaz - Edizabett Ramírez Rodríguez. /Aprobado por: Luis Alexander Moscoso Osorio.

ZONA	LOCALIDAD	N. SEDES CONTRATADAS EN LA ZONA	%
SOACHA	SOACHA	1	0,0%
Total SOACHA		1	0,0%
TOTAL GENERAL		351	100,0%

Fuente: Reporte Red Fiebre Amarilla 15 EAPB Febrero 2026

Tabla 3 Constitución Red Consolidada 15 EAPB autorizadas para operar en Bogotá D.C, Detallado por Prestador, sedes y servicios
Evento Fiebre Amarilla Febrero 2026



CODIGO PRESTADOR	RAZON_SOCIAL_PRESTADOR	TOTAL DE SEDES	TOTAL DE SERVICIOS
1100100513	NAYITA MARTA LUCILA DE SAN NICOLAS ALARCON BALLESTEROS	1	1
1100101356	MARGARITA MARTHA LUCIA SANCHEZ DE FRYSZ	1	1
1100101606	CARLOS MAURICIO BUENO AGUIRRE	1	1
1100101987	HENRY HERNANDO SANCHEZ ESCOBAR	1	1
1100102013	JANNETT INES ACOSTA ECHEVERRIA	1	1
1100102016	BETHSY MIRIAM DUSSAN VIVAR	1	1
1100102325	RICARDO SALCEDO GOMEZ	1	1
1100102404	INSTITUTO DE DIAGNOSTICO MEDICO S.A.	5	11
1100102503	MARIA CLEMENCIA RUIZ DE CIFUENTES	1	1
1100103496	LUIS ALFONSO CASTELBLANCO MEJIA	1	1
1100103694	UROBOSQUE S.A	1	1
1100104035	UNIDAD MEDICA Y DE DIAGNOSTICO - IPS	1	5
1100104131	FUNDACION HOSPITAL SAN CARLOS	1	9
1100104695	MARTHA CECILIA HERNANDEZ MUJICA	1	1
1100105464	ALIRIO GUTIERREZ MILLAN Y CIA SAS UNIDAD DE ATENCIÓN PRIMARIA DARSALUD	1	6
1100105597	CAJA DE COMPENSACIÓN FAMILIAR CAFAM	15	72
1100105618	FUNDACION SANTA FE DE BOGOTA	2	8
1100105668	HOSPITAL UNIVERSITARIO CLINICA SAN RAFAEL	2	14
1100105681	FUNDACION HOSPITAL DE LA MISERICORDIA	1	11
1100105711	CENTRO MEDICO OFTALMOLOGICO Y LABORATORIO CLINICO ANDRADE NARVAEZ SOCIEDAD POR ACCIONES SIMPLIFICADA SIGLA COLCAN S.A.S.	13	23
1100105868	UNIDAD MEDICA SANTA FE SAS	1	5
1100105871	MARÍA FERNANDA LEÓN PÉREZ	1	1
1100106447	FUNDACION ABOOD SHAO	1	17
1100106453	CRUZ ROJA COLOMBIANA SECCIONAL CUNDINAMARCA Y BOGOTA	3	20
1100106710	UNIVERSIDAD NACIONAL DE COLOMBIA	1	4
1100106913	CENTRO DE REHABILITACION PARA ADULTOS CIEGOS CRAC	1	1
1100107091	LABORATORIO DE INVESTIGACIÓN HORMONAL LIH S.A.	11	11
1100107335	CAJA DE COMPENSACION FAMILIAR COMPENSAR	7	7
1100107345	JESUS GONZALEZ BARCHA	1	1
1100107347	DAMARIS SUTA VARGAS	1	1

 ALCALDÍA MAYOR DE BOGOTÁ D.C. SECRETARÍA DE SALUD	GESTIÓN SOCIAL Y TERRITORIAL EN SALUD PÚBLICA GSP DIRECCIÓN DE PROVISIÓN DE SERVICIOS DE SALUD SISTEMA DE GESTIÓN CONTROL DOCUMENTAL			
	ANÁLISIS DE OFERTA DE SERVICIOS DE SALUD DIAGNÓSTICO DE PRESTACIÓN DE SERVICIOS DE SALUD. BOGOTÁ D.C. AÑO 2024			
	Código	DOCUMENTO CONTROLADO NO CODIFICADO	Versión	

Elaborado por: Equipo técnico grupo funcional oferta y demanda de servicios de Salud /Revisó: Fernando Peña Díaz - Edizabett Ramírez Rodríguez. /Aprobado por: Luis Alexander Moscoso Osorio.

CODIGO PRESTADOR	RAZON_SOCIAL_PRESTADOR	TOTAL DE SEDES	TOTAL DE SERVICIOS
1100107521	CONGREGACION DE DOMINICAS DE SANTA CATALINA DE SENA	1	11
1100107782	SERVICIOS DE SALUD IPS SURAMERICANA S.A.S	1	5
1100108171	CAJA COLOMBIANA DE SUBSIDIO FAMILIAR COLSUBSIDIO	28	135
1100108222	EUSALUD S.A	2	10
1100108258	INSTITUTO ROOSEVELT	2	12
1100108679	SOCIEDAD DE CIRUGIA DE BOGOTA HOSPITAL DE SAN JOSE	1	17
1100108952	CONGREGACION DE LAS HERMANAS DE LA CARIDAD DOMINICAS DE LA PRESENTACION DE LA SANTISIMA VIRGEN	2	13
1100108995	ASOCIACIÓN PROFAMILIA	4	7
1100109104	CLINICA JUAN N CORPAS LTDA	1	15
1100109111	FUNDACION CARDIO INFANTIL INSTITUTO DE CARDIOLOGIA	3	26
1100109178	CPO S A	2	3
1100109186	CLÍNICA COLSANITAS S.A.	13	13
1100109199	FUNDACIÓN JAVERIANA DE SERVICIOS MEDICO ODONTOLOGICOS INTERUNIVERSITARIOS CARLOS MARQUEZ VILLEGAS-JAVESALUD	3	12
1100109224	EMPRESA SOCIAL DEL ESTADO HOSPITAL UNIVERSITARIO DE LA SAMARITANA	1	12
1100109361	CLINICA DE MARLY S. A	1	6
1100109456	HOSPITAL UNIVERSITARIO SAN IGNACIO	4	22
1100109599	ADMINISTRADORA COUNTRY S.A.S	1	12
1100109666	CLINICA DEL OCCIDENTE S.A.	1	9
1100110883	LILIANA MARIA CORREA OSPINA	1	1
1100111158	ASISTIR SALUD SAS	4	10
1100112036	LINEA MEDICA DE AMBULANCIAS S.A.S.	1	1
1100112425	A&G SERVICIOS DE SALUD S.A.S.	1	3
1100112437	RIESGO DE FRACTURA S.A. CAYRE	3	8
1100113716	TERESITA DE JESUS MEZA CABALLERO	1	1
1100114291	COLOMBIANA DE TRASPLANTES SAS	1	2
1100115375	VITAL LIFE LTDA	1	1
1100115857	BURBANO DELGADO ALVARO FERNANDO	1	1
1100116133	FUNDACION HOSPITAL INFANTIL UNVERSITARIO DE SAN JOSE	1	16
1100116253	ASMEDAN S.A.S ASOCIACION DE MEDICOS Y ANESTESIOLOGOS	2	2
1100116938	HOSPITAL MILITAR CENTRAL	1	14
1100117058	DIANA MARCELA JIMENEZ SUANCA	1	1
1100117870	GLOBAL LIFE AMBULANCIAS SAS	1	1
1100118551	SERVICIOS BIOMEDICOS INGENIERIA LTDA SERBIOMED LTDA	1	1
1100118642	CORPORACIÓN HOSPITALARIA JUAN CIUDAD	2	23
1100119086	VIVA 1A IPS SA	8	8
1100119629	INSTITUTO DEL CORAZON DE BUCARAMANGA S.A.	2	6
1100120414	CLINICA SANTA TERESITA DEL NIÑO JESUS S.A.	1	1
1100120626	MARIA CRISTINA ANGULO ACERO	1	1
1100121238	BIENESTAR IPS S.A.S.	3	10

La impresión de este documento se considera **COPIA NO CONTROLADA** y no se garantiza que esta corresponda a la versión vigente, salvo en los procesos que usan sello. Esta información es de carácter confidencial y propiedad de la Secretaría Distrital de Salud (SDS); está prohibida su reproducción y distribución sin previa autorización del proceso que lo genera, excepto en los requisitos de ley.

 ALCALDÍA MAYOR DE BOGOTÁ D.C. SECRETARÍA DE SALUD	GESTIÓN SOCIAL Y TERRITORIAL EN SALUD PÚBLICA GSP DIRECCIÓN DE PROVISIÓN DE SERVICIOS DE SALUD SISTEMA DE GESTIÓN CONTROL DOCUMENTAL			
	ANÁLISIS DE OFERTA DE SERVICIOS DE SALUD DIAGNÓSTICO DE PRESTACIÓN DE SERVICIOS DE SALUD. BOGOTÁ D.C. AÑO 2024			
	Código	DOCUMENTO CONTROLADO NO CODIFICADO	Versión	

Elaborado por: Equipo técnico grupo funcional oferta y demanda de servicios de Salud /Revisó: Fernando Peña Díaz - Edizabett Ramírez Rodríguez. /Aprobado por: Luis Alexander Moscoso Osorio.

CODIGO PRESTADOR	RAZON_SOCIAL_PRESTADOR	TOTAL DE SEDES	TOTAL DE SERVICIOS
1100121257	IGNACIO VILLANUEVA BENDEK	1	1
1100122150	CLINICA MEDICAL SAS	5	16
1100122807	VITALEM IPS SAS	1	3
1100122871	SOULMEDICAL LTDA	1	1
1100123471	CLÍNICOS PROGRAMAS DE ATENCIÓN INTEGRAL S.A.S. IPS SIGLA CLÍNICOS PROGRAMAS S.A.S IPS	1	1
1100123781	PROYECTAR SALUD SAS	1	3
1100124493	INFECTOLOGOS CLINICOS DE COLOMBIA SAS INFECTOCLINICOS	1	1
1100125297	CLINICA LOS NOGALES SAS	1	9
1100126887	NATIONAL CLINICS CENTENARIO SAS	1	8
1100127605	CORPORACIÓN SALUD UN	1	10
1100128942	HEALTH & LIFE IPS SAS SIGLA H&L UCC SAS	2	5
1100130289	SUBRED INTEGRADA DE SERVICIOS DE SALUD CENTRO ORIENTE E.S.E	20	125
1100130291	SUBRED INTEGRADA DE SERVICIOS DE SALUD NORTE E.S.E	25	143
1100130294	SUBRED INTEGRADA DE SERVICIOS DE SALUD SUR E.S.E.	21	132
1100130296	SUBRED INTEGRADA DE SERVICIOS DE SALUD SUR OCCIDENTE E.S.E	32	127
1100133903	LOSCOBOS MEDICAL CENTER SAS - LOSCOBOS	1	8
1100135025	CLINICA NUEVA EL LAGO S.A.S.	1	6
1100135632	SYNLAB COLOMBIA S.A.S.	23	23
1100136182	PRAXISALUD IPS SAS	1	3
1100136278	CLÍNICA SANTA MÓNICA DE BOGOTÁ SAS	1	6
1100136300	CENTROS MEDICOS COLSANITAS S.A.S	16	18
1100137341	RIMAB SAS - CONSULTORIO ECOGRAFIA Y RESONANCIA	2	4
1100139556	SOCIEDAD CLINICA EMCOSALUD S.A.	2	6
2575403633	HOSPITAL CARDIOVASCULAR DE CUNDINAMARCA	1	10
Total general	93	351	1.359



Fuente: Reporte Red Fiebre Amarilla 15 EAPB Febrero 2026

2. Análisis Grupo de Servicios Distrito Capital

2.1. Grupo Consulta Externa

Para atención del evento Fiebre Amarilla en Consulta Externa, la red cuenta con un total de 69 IPS, 224 sedes y 526 servicios, estos últimos distribuidos de la siguiente forma: en enfermería, medicina familiar, medicina general, medicina interna, pediatría, y vacunación de acuerdo con la siguiente tabla:

Tabla 4 Red Fiebre Amarilla Grupo Consulta Externa Contratados 15 EPS Bogotá – Febrero 2026

 ALCALDÍA MAYOR DE BOGOTÁ D.C. SECRETARÍA DE SALUD	GESTIÓN SOCIAL Y TERRITORIAL EN SALUD PÚBLICA GSP DIRECCIÓN DE PROVISIÓN DE SERVICIOS DE SALUD SISTEMA DE GESTIÓN CONTROL DOCUMENTAL				
	ANÁLISIS DE OFERTA DE SERVICIOS DE SALUD DIAGNÓSTICO DE PRESTACIÓN DE SERVICIOS DE SALUD. BOGOTÁ D.C. AÑO 2024				
	Código	DOCUMENTO CONTROLADO NO CODIFICADO	Versión	1	

Elaborado por: Equipo técnico grupo funcional oferta y demanda de servicios de Salud /Revisó: Fernando Peña Díaz - Edizabett Ramírez Rodríguez. /Aprobado por: Luis Alexander Moscoso Osorio.

NATURALEZA	CODIGO Y NOMBRE_SERVICIO	ZONA					TOTAL GENERAL
		CENTRO ORIENTE	NORTE	SUR	SUR OCCIDENTE	SOACHA	
PRIVADA	325 -MEDICINA FAMILIAR	1	15		1		17
	328 -MEDICINA GENERAL	8	61	3	24	1	97
	329 -MEDICINA INTERNA	4	24		8		36
	342 -PEDIATRÍA	6	39		9		54
	420 -VACUNACIÓN	5	30	1	13		49
	TOTAL PRIVADA	24	169	4	55	1	253
PÚBLICA	325 -MEDICINA FAMILIAR		13	11			24
	328 -MEDICINA GENERAL	18	25	19	27		89
	329 -MEDICINA INTERNA	14	14	9	2		39
	342 -PEDIATRÍA	13	14	11	8		46
	420 -VACUNACIÓN	14	24	8	29		75
	Total PÚBLICA	59	90	58	66		273
TOTAL GENERAL		83	259	62	121	1	526



Fuente: Reporte Red Fiebre Amarilla 15 EAPB Febrero 2026

En términos globales, se identifican 526 servicios de consulta externa contratados. De este total, 253 servicios corresponden a la red privada, lo que representa aproximadamente el 48%, mientras que 273 servicios pertenecen a la red pública, equivalentes al 52%. Esta distribución refleja un equilibrio relativo entre red pública y privada, con ligera predominancia pública, lo cual podría ser positivo para la respuesta en salud pública, ya que facilita acciones articuladas de vigilancia y control.

Desde el punto de vista territorial, la contratación muestra una alta concentración en la zona Norte, donde se localizan 259 servicios, lo que equivale a cerca del 49% del total, seguido de la zona Suroccidente con 121 servicios, que equivalen al 23%, siendo estas dos zonas las que concentran el 72.2% de la oferta total. Por otra parte la menor concentración se ubica en las zonas: Centro Oriente: 83 servicios (16%) y Sur: 62 servicios (12%). Cabe aclarar que, si bien Soacha no pertenece al Distrito Capital representa el 0,2%.

En relación con los servicios contratados en consulta externa, el mayor grupo se concentra en medicina general con 186 servicios equivalentes al 35% del total, seguida de vacunación con 124 servicios (24%), pediatría: 100 servicios (19%), medicina interna con 75 servicios (14%), y medicina familiar: 41 servicios (8%). Para estos servicios predomina la atención en la red pública: medicina familiar, medicina interna, vacunación, y en la red privada medicina general y pediatría.

El análisis por servicio refleja que medicina familiar cuenta con una alta oferta en las zonas Norte y Sur, con una participación del 68 y 27% respectivamente acompañada de una escasa presencia en las zonas Centro Oriente y Sur Occidente con el 2% para cada una, lo que evidencia una brecha clara de acceso para esta especialidad fuera del Norte de la ciudad.

 ALCALDÍA MAYOR DE BOGOTÁ D.C. <small>SECRETARÍA DE SALUD</small>	GESTIÓN SOCIAL Y TERRITORIAL EN SALUD PÚBLICA GSP DIRECCIÓN DE PROVISIÓN DE SERVICIOS DE SALUD SISTEMA DE GESTIÓN CONTROL DOCUMENTAL				
	ANÁLISIS DE OFERTA DE SERVICIOS DE SALUD DIAGNÓSTICO DE PRESTACIÓN DE SERVICIOS DE SALUD. BOGOTÁ D.C. AÑO 2024				
	Código	DOCUMENTO CONTROLADO NO CODIFICADO	Versión	1	
Elaborado por: Equipo técnico grupo funcional oferta y demanda de servicios de Salud /Revisó: Fernando Peña Díaz - Edizabett Ramírez Rodríguez. /Aprobado por: Luis Alexander Moscoso Osorio.					

Medicina general: concentración en la zona Norte en un 46% de la oferta de servicios, seguida de la zona Suroccidente: 27%; las zonas Centro Oriente y Sur muestran equilibrio con una participación del 14% y 12% respectivamente.

Comportamiento similar al anterior presenta el servicio de medicina interna concentración en la zona Norte en un 51% de la oferta de servicios, seguida de la zona Centro Oriente: 24%; las zonas Suroccidente y Sur muestran equilibrio con una participación del 13% y 12% respectivamente.

Pediatría muestra una distribución predominante en la zona norte (53%), con un comportamiento relativamente equitativo en las demás zonas, Centro Oriente 19%, Suroccidente 17% y Sur 11%.

Vacunación presenta un comportamiento asimétrico entre las zonas Norte y Suroccidente (44%, 34% respectivamente) frente a las zonas Centro Oriente 15% y Sur 7%, convirtiéndose en una barrera que permita acceder a la prevención primaria.



En síntesis, la red de consulta externa dispone de una capacidad relevante para la atención del evento; no obstante, su distribución territorial desigual y la concentración de servicios clave en la zona Norte generan brechas que podrían afectar la accesibilidad y la respuesta oportuna en las demás zonas. Se hace necesario fortalecer la oferta en estos territorios y priorizar la ampliación de servicios estratégicos como vacunación, medicina interna y medicina familiar, con el fin de garantizar una respuesta equitativa, continua e integral frente al evento de Fiebre Amarilla.

2.2. Grupo Atención Inmediata

Para atención del evento Fiebre Amarilla en Atención Inmediata, la red cuenta con un total de 37 IPS, 71 sedes y 81 servicios, estos últimos distribuidos de la siguiente forma urgencias y transporte asistencial medicalizado de acuerdo con la siguiente tabla:

Tabla 5 Red Fiebre Amarilla Grupo Atención Inmediata Contratados 15 EPS Bogotá – Febrero 2026

NATURALEZA	ZONA	CODIGO Y NOMBRE_SERVICIO	NÚMERO DE SERVICIOS	NÚMERO DE CONSULTORIOS ATENCIÓN URGENCIAS
PRIVADA	CENTRO ORIENTE	1102 -URGENCIAS	7	69
	NORTE	1102 -URGENCIAS	23	194
		1104 -TRANSPORTE ASISTENCIAL MEDICALIZADO	5	
	SUR OCCIDENTE	1102 -URGENCIAS	4	58
		1104 -TRANSPORTE ASISTENCIAL MEDICALIZADO	1	
	SOACHA	1102 -URGENCIAS	1	2
	TOTAL PRIVADA		41	323
PÚBLICA	CENTRO ORIENTE	1102 -URGENCIAS	10	39

 ALCALDÍA MAYOR DE BOGOTÁ D.C. SECRETARÍA DE SALUD	GESTIÓN SOCIAL Y TERRITORIAL EN SALUD PÚBLICA GSP DIRECCIÓN DE PROVISIÓN DE SERVICIOS DE SALUD SISTEMA DE GESTIÓN CONTROL DOCUMENTAL			
	ANÁLISIS DE OFERTA DE SERVICIOS DE SALUD DIAGNÓSTICO DE PRESTACIÓN DE SERVICIOS DE SALUD. BOGOTÁ D.C. AÑO 2024			
	Código	DOCUMENTO CONTROLADO NO CODIFICADO	Versión	

Elaborado por: Equipo técnico grupo funcional oferta y demanda de servicios de Salud /Revisó: Fernando Peña Díaz - Edizabett Ramírez Rodríguez. /Aprobado por: Luis Alexander Moscoso Osorio.

NATURALEZA	ZONA	CODIGO Y NOMBRE_SERVICIO	NÚMERO DE SERVICIOS	NÚMERO DE CONSULTORIOS ATENCIÓN URGENCIAS
		1104 -TRANSPORTE ASISTENCIAL MEDICALIZADO	2	
	NORTE	1102 -URGENCIAS	7	37
		1104 -TRANSPORTE ASISTENCIAL MEDICALIZADO	2	
	SUR	1102 -URGENCIAS	9	23
		1104 -TRANSPORTE ASISTENCIAL MEDICALIZADO	4	
	SUR OCCIDENTE	1102 -URGENCIAS	6	27
TOTAL PÚBLICA			40	126
TOTAL GENERAL			81	449



Fuente: Reporte Red Fiebre Amarilla 15 EAPB Febrero 2026

Para el Grupo de Atención Inmediata en el evento Fiebre Amarilla, la red cuenta con un total de 81 servicios y 449 consultorios. Los servicios se encuentran, distribuidos entre la red pública y privada, con un equilibrio casi exacto en la participación con 40 y 41 servicios que equivalen al 51% y 49% respectivamente, lo que es favorable para la atención de eventos agudos, ya que permite mayor disponibilidad y complementariedad en la respuesta. Sin embargo cuando se determina la participación en términos de capacidad instalada la red privada cuenta con 323 consultorios, equivalentes al 72% de dicha capacidad; en lo público la participación es del 28% con un total de 126 consultorios. Por tanto, aunque el número de servicios está equilibrado entre redes, la capacidad instalada (consultorios) se concentra en la red privada, lo que indica una mayor capacidad operativa en este sector.

Discriminado por tipo, urgencias es el servicio predominante (83% de participación) por cuanto representa la base de la atención inmediata, contando con una buena disponibilidad tanto en lo público como en lo privado (32 y 35 servicios respectivamente). Transporte asistencial medicalizado cuenta en la red privada con 6 servicios y en la pública con 8 servicios y representa el 17% del total para este grupo, conociendo que es un servicio clave para la referencia de pacientes y traslados oportunos, lo que eventualmente podría constituirse en un cuello de botella en picos de demanda.

De acuerdo a la distribución territorial de los servicios la zona Norte representa el 46% de la participación, con 37 servicios y predominio de lo privado; seguido de la zona Centro Oriente, 19 servicios, 23%, predominio de lo público, con una buena presencia institucional; zona Sur, representa el 16%, 13 servicios, con dependencia total de lo público; por último Suroccidente presenta un equilibrio entre lo público y privado.

Respecto a la capacidad de consultorios, la zona Norte ocupa el 51% de la capacidad total, con predominio del privado con 194 consultorios, frente a 37 consultorios en lo público. Centro Oriente ocupa el segundo lugar con una participación del 24%, con predominio del privado con 69 consultorios respecto al público que cuenta con 39 consultorios; la zona Suroccidente representa el 19% distribuyendo la capacidad entre lo privado con 58 consultorios y lo público con 27; en la zona Sur solamente se dispone de capacidad en

 ALCALDÍA MAYOR DE BOGOTÁ D.C. <small>SECRETARÍA DE SALUD</small>	GESTIÓN SOCIAL Y TERRITORIAL EN SALUD PÚBLICA GSP DIRECCIÓN DE PROVISIÓN DE SERVICIOS DE SALUD SISTEMA DE GESTIÓN CONTROL DOCUMENTAL				
	ANÁLISIS DE OFERTA DE SERVICIOS DE SALUD DIAGNÓSTICO DE PRESTACIÓN DE SERVICIOS DE SALUD. BOGOTÁ D.C. AÑO 2024				
	Código	DOCUMENTO CONTROLADO NO CODIFICADO	Versión	1	
Elaborado por: Equipo técnico grupo funcional oferta y demanda de servicios de Salud /Revisó: Fernando Peña Díaz - Edizabett Ramírez Rodríguez. /Aprobado por: Luis Alexander Moscoso Osorio.					

sector público con 23 consultorios. Soacha representa menos del 1% de la participación con dos consultorios en el Hospital Cardiovascular, que apoya la atención de la zona Sur de la ciudad, especialmente de Localidades como Bosa y Ciudad Bolívar.



El grupo de atención inmediata presenta una oferta equilibrada entre servicios públicos y privados, con adecuada disponibilidad de urgencias como base de la atención; sin embargo, la capacidad instalada se concentra en la red privada y en la zona Norte, evidenciando brechas territoriales y operativas, especialmente en el Sur. Adicionalmente, la limitada oferta de transporte asistencial podría afectar la articulación de la red y la oportunidad en la atención ante incrementos en la demanda.

2.3. Grupo Internación

Para atención del evento Fiebre Amarilla en Internación, la red cuenta con un total de 39 IPS, 68 sedes y 220 servicios, estos últimos distribuidos en hospitalización, unidades de cuidados intermedios e intensivos tanto adultos como para paciente pediátrico de acuerdo con la siguiente tabla:

Tabla 6 Red Fiebre Amarilla Internación Contratados 15 EPS Bogotá – Febrero 2026

NATURALEZA	CODIGO Y NOMBRE_SERVICIO	ZONA											
		CENTRO ORIENTE		NORTE		SUR		SUR OCCIDENTE		SOACHA		NÚMERO SERVICIOS	
		NÚMERO SERVICIOS	NÚMERO CAMAS	NÚMERO SERVICIOS	NÚMERO CAMAS	NÚMERO SERVICIOS	NÚMERO CAMAS	NÚMERO SERVICIOS	NÚMERO CAMAS	NÚMERO SERVICIOS	NÚMERO CAMAS	NÚMERO SERVICIOS	NÚMERO CAMAS
PRIVADA	106 -CUIDADO INTERMEDIO PEDIÁTRICO	4	33	8	20					1	2	13	55
	107 -CUIDADO INTERMEDIO ADULTOS	5	85	22	162			3	36	1	10	31	293
	109 -CUIDADO INTENSIVO PEDIÁTRICO	4	90	8	77					1	6	13	173
	110 -CUIDADO INTENSIVO ADULTOS	5	183	22	431			4	80	1	8	32	702
	129 -HOSPITALIZACIÓN ADULTOS	6	1204	28	2503			7	435	1	108	42	4250
	130 -HOSPITALIZACIÓN PEDIÁTRICA	4	387	11	397					1	30	16	814
	TOTAL PRIVADA	28	1982	99	3590			14	551	6	164	147	6287
PÚBLICA	106 -CUIDADO INTERMEDIO PEDIÁTRICO	1	8	2	4	2	4	2	3			7	19
	107 -CUIDADO INTERMEDIO ADULTOS	4	36	4	41	2	15	3	10			13	102
	109 -CUIDADO INTENSIVO PEDIÁTRICO	1	8	2	17	2	8	2	5			7	38

 ALCALDÍA MAYOR DE BOGOTÁ D.C. <small>SECRETARÍA DE SALUD</small>	GESTIÓN SOCIAL Y TERRITORIAL EN SALUD PÚBLICA GSP DIRECCIÓN DE PROVISIÓN DE SERVICIOS DE SALUD SISTEMA DE GESTIÓN CONTROL DOCUMENTAL				
	ANÁLISIS DE OFERTA DE SERVICIOS DE SALUD DIAGNÓSTICO DE PRESTACIÓN DE SERVICIOS DE SALUD. BOGOTÁ D.C. AÑO 2024				
	Código	DOCUMENTO CONTROLADO NO CODIFICADO	Versión	1	

Elaborado por: Equipo técnico grupo funcional oferta y demanda de servicios de Salud /Revisó: Fernando Peña Díaz - Edizabett Ramírez Rodríguez. /Aprobado por: Luis Alexander Moscoso Osorio.

NATURALEZA	CODIGO Y NOMBRE_SERVICIO	ZONA											
		CENTRO ORIENTE		NORTE		SUR		SUR OCCIDENTE		SOACHA		NÚMERO SERVICIOS	
		NÚMERO SERVICIOS	NÚMERO CAMAS	NÚMERO SERVICIOS	NÚMERO CAMAS	NÚMERO SERVICIOS	NÚMERO CAMAS	NÚMERO SERVICIOS	NÚMERO CAMAS	NÚMERO SERVICIOS	NÚMERO CAMAS	NÚMERO SERVICIOS	NÚMERO CAMAS
	110 -CUIDADO INTENSIVO ADULTOS	3	53	4	73	2	56	3	40			12	222
	129 -HOSPITALIZACIÓN ADULTOS	8	522	6	699	7	297	3	375			24	1893
	130 -HOSPITALIZACIÓN PEDIÁTRICA	2	66	3	134	2	90	3	101			10	391
	TOTAL PÚBLICA	19	693	21	968	17	470	16	534			73	2665
	TOTAL GENERAL	47	2675	120	4558	17	470	30	1085	6	164	220	8952



Fuente: Reporte Red Fiebre Amarilla 15 EAPB Febrero 2026

2.4. Grupo Apoyo Diagnóstico y Complementación Terapéutica

Para atención del evento Fiebre Amarilla en el grupo de Apoyo Diagnóstico y Complementación Terapéutica, la red cuenta con un total de 57 IPS, 258 sedes y 532 servicios, estos últimos distribuidos en laboratorio clínico, la toma de muestras, hemodiálisis, imágenes diagnósticas tanto ionizantes, como no ionizantes, gestión pre-transfusional y patología de acuerdo con la siguiente tabla:

Tabla 7 Red Fiebre Amarilla Apoyo Diagnóstico Contratados 15 EPS Bogotá – Febrero 2026

NATURALEZA	CODIGO Y NOMBRE_SERVICIO	ZONA					TOTAL GENERAL
		CENTRO ORIENTE	NORTE	SUR	SUR OCCIDENTE	SOACHA	
PRIVADA	706 -LABORATORIO CLÍNICO	9	40	1	13	1	64
	712 -TOMA DE MUESTRAS DE LABORATORIO CLÍNICO	18	97	3	28	1	147
	714 -SERVICIO FARMACÉUTICO		1				1
	733 -HEMODIÁLISIS	1	2				3
	744 -IMÁGENES DIAGNOSTICAS - IONIZANTES	9	42		10		61
	745 -IMÁGENES DIAGNOSTICAS - NO IONIZANTES	7	34		5		46
	746 -GESTION PRE-TRANSFUSIONAL	6	14		2		22
	747 -PATOLOGÍA	5	12				17
	TOTAL PRIVADA	55	242	4	58	2	361
PÚBLICA	706 -LABORATORIO CLÍNICO	6	5	6	5		22
	712 -TOMA DE MUESTRAS DE LABORATORIO CLÍNICO	17	16	17	20		70
	714 -SERVICIO FARMACÉUTICO		1	1			2

 ALCALDÍA MAYOR DE BOGOTÁ D.C. SECRETARÍA DE SALUD	GESTIÓN SOCIAL Y TERRITORIAL EN SALUD PÚBLICA GSP DIRECCIÓN DE PROVISIÓN DE SERVICIOS DE SALUD SISTEMA DE GESTIÓN CONTROL DOCUMENTAL				
	ANÁLISIS DE OFERTA DE SERVICIOS DE SALUD DIAGNÓSTICO DE PRESTACIÓN DE SERVICIOS DE SALUD. BOGOTÁ D.C. AÑO 2024				
	Código	DOCUMENTO CONTROLADO NO CODIFICADO	Versión	1	

Elaborado por: Equipo técnico grupo funcional oferta y demanda de servicios de Salud /Revisó: Fernando Peña Díaz - Edizabett Ramírez Rodríguez. /Aprobado por: Luis Alexander Moscoso Osorio.

NATURALEZA	CODIGO Y NOMBRE_SERVICIO	ZONA					
		CENTRO ORIENTE	NORTE	SUR	SUR OCCIDENTE	SOACHA	TOTAL GENERAL
	733 -HEMODIÁLISIS	1	1	1			3
	744 -IMÁGENES DIAGNOSTICAS - IONIZANTES	8	7	9	10		34
	745 -IMÁGENES DIAGNOSTICAS - NO IONIZANTES	8	6	6	4		24
	746 -GESTION PRE-TRANSFUSIONAL	5	4	4			13
	747 -PATOLOGÍA	2	1				3
	TOTAL PÚBLICA	47	41	44	39		171
	TOTAL GENERAL	102	283	48	97	2	532

Fuente: Reporte Red Fiebre Amarilla 15 EAPB Febrero 2026

Del total de servicios (532) es posible determinar una distribución para la red privada del 68% con 361 servicios y para la red pública del 32% con 171 servicios, lo que indica que existe un predominio claro de la red privada.

De acuerdo a la distribución territorial, se encuentra predominio de la zona Norte con 283 servicios lo que representa el 53% del total de la oferta, con una alta participación de la red privada (242 servicios). La segunda zona de importancia es Centro Oriente con 102 servicios (19%), con un equilibrio entre lo público y lo privado; en la zona Sur Occidente se cuenta con un total de 97 servicios equivalentes al 18%, continúa el predominio de lo privado; en zona Sur se cuenta con la oferta más baja con 48 servicios que representan el 9%. Por otra parte, si bien la zona Soacha no corresponde a Bogotá, se observa una cobertura prácticamente inexistente, lo que ocasionaría alta dependencia del Distrito Capital con riesgo crítico en los servicios de confirmación diagnóstica.



Por tipo de servicio la distribución de acuerdo a la participación sigue el siguiente orden: toma de muestras 217 servicios es el principal componente con el 41% sobre el total, predominando lo privado con 147 servicios frente a lo público con 70 servicios.

Laboratorio clínico con 86 servicios representa una participación del 16%, siendo mayor la oferta en el privado (64 vs.22)

Imágenes diagnósticas tanto ionizantes como no ionizantes muestra una participación en conjunto del 31% con un total de 165 servicios, predominando lo privado 107 servicios, frente a lo público 58 servicios.

Gestión pre-trasfusional, patología, servicio farmacéutico y hemodiálisis, suman en conjunto una participación del 12%, siendo los que menor número de prestadores y sedes fueron incluidos en la red por parte de las EAPB, lo que eventualmente podrían constituir cuellos de botella en complicaciones graves.

En resumen el grupo de apoyo diagnóstico y complementación terapéutica presenta una capacidad importante para el soporte clínico del evento de Fiebre Amarilla, especialmente

 ALCALDÍA MAYOR DE BOGOTÁ D.C. <small>SECRETARÍA DE SALUD</small>	GESTIÓN SOCIAL Y TERRITORIAL EN SALUD PÚBLICA GSP DIRECCIÓN DE PROVISIÓN DE SERVICIOS DE SALUD SISTEMA DE GESTIÓN CONTROL DOCUMENTAL			
	ANÁLISIS DE OFERTA DE SERVICIOS DE SALUD DIAGNÓSTICO DE PRESTACIÓN DE SERVICIOS DE SALUD. BOGOTÁ D.C. AÑO 2024			
	Código	DOCUMENTO CONTROLADO NO CODIFICADO	Versión	
Elaborado por: Equipo técnico grupo funcional oferta y demanda de servicios de Salud /Revisó: Fernando Peña Díaz - Edizabett Ramírez Rodríguez. /Aprobado por: Luis Alexander Moscoso Osorio.				

en servicios clave como toma de muestras, laboratorio clínico e imágenes diagnósticas, los cuales concentran la mayor parte de la oferta. No obstante, esta capacidad se encuentra predominantemente en la red privada y altamente concentrada en la zona Norte, lo que evidencia brechas territoriales significativas, particularmente en la zona Sur y en Soacha, donde la disponibilidad es limitada o casi inexistente.

Adicionalmente, la baja participación de servicios especializados como gestión pretransfusional, patología, hemodiálisis y servicio farmacéutico podría generar restricciones en el manejo de complicaciones, configurando posibles cuellos de botella ante incrementos en la demanda.



II. ANÁLISIS CONSOLIDADO DE LA RED PARA LA RESPUESTA AL EVENTO DE FIEBRE AMARILLA CONTRATADA POR 15 EAPB AUTORIZADAS PARA OPERAR EN BOGOTÁ D.C.

1. Análisis Prestadores y Sedes EAPB

De acuerdo a lo reportada por cada una de las 15 EAPB autorizadas para operar en Bogotá, se observa la siguiente distribución de prestadores, sedes y servicios, en la que se observa que se presenta heterogeneidad en el reporte de red para la atención del evento Fiebre Amarilla, mostrando un mayor número de sedes por cada prestador de la siguiente manera (5 principales): Coosalud: 4 prestadores con 97 sedes, generando una relación de 24 sedes por prestador, esto, teniendo en cuenta que Coosalud reportó las cuatro Subredes Integradas de Servicios de Salud del Distrito, con sus respectivas sedes; Salud Total presenta un comportamiento similar a Coosalud, con una relación de 12,8 sedes por prestador, incluye las Subredes y el Centro Policlínico del Olaya –CPO-.Capital Salud: 13 prestadores, 114 sedes, para una relación de 8,8; Nueva EPS: 12 prestadores, sedes: 91; Famisanar: 29 prestadores, 193 sedes. Esto asegura una mayor dispersión geográfica y acceso potencial de los usuarios.

Por otra parte de acuerdo al número de servicios, se destacan: Famisanar: 193 servicios (la más alta), Capital Salud: 114 servicios, Compensar: 97 servicios, Coosalud: 97 servicios, Nueva EPS: 91 servicios, observando que algunas EAPB, aunque no cuentan en su red con tantas sedes, concentran una alta oferta de servicios por sede, lo que sugiere mayor complejidad o integralidad. En contraste las EAPB con menor cobertura y número de servicios son: Sanidad, Mallamas y Unisalud.

Tabla 8 Constitución Red Consolidada por cada EAPB autorizada para operar en Bogotá D.C
Evento Fiebre Amarilla Febrero 2026

 ALCALDÍA MAYOR DE BOGOTÁ D.C. SECRETARÍA DE SALUD	GESTIÓN SOCIAL Y TERRITORIAL EN SALUD PÚBLICA GSP DIRECCIÓN DE PROVISIÓN DE SERVICIOS DE SALUD SISTEMA DE GESTIÓN CONTROL DOCUMENTAL			
	ANÁLISIS DE OFERTA DE SERVICIOS DE SALUD DIAGNÓSTICO DE PRESTACIÓN DE SERVICIOS DE SALUD. BOGOTÁ D.C. AÑO 2024			
	Código	DOCUMENTO CONTROLADO NO CODIFICADO	Versión	

Elaborado por: Equipo técnico grupo funcional oferta y demanda de servicios de Salud /Revisó: Fernando Peña Díaz - Edizabett Ramírez Rodríguez. /Aprobado por: Luis Alexander Moscoso Osorio.



EAPB	PRESTADORES	SEDES	SERVICIOS
ALIANSALUD	15	29	256
CAPITAL SALUD	13	114	417
COMPENSAR	31	97	181
COOSALUD	4	97	320
ECOPETROL	26	46	66
FAMISANAR	29	193	641
FERROCARRILES	21	86	333
FOMAG	10	37	281
MALLAMAS	5	5	48
NUEVA EPS	12	91	600
SALUD TOTAL	6	77	94
SANIDAD	2	2	15
SANITAS	7	37	45
SURA	19	65	479
UNISALUD	8	9	40

Fuente: Reporte Red Fiebre Amarilla 15 EAPB Febrero 2026

Se observa que la Zona Norte como se presentó en el análisis distrital, presenta la mayor concentración, siendo la zona con mayor número de sedes contratadas: Famisanar: 91 sedes, Ferrocarriles: 52 sedes, Nueva EPS: 46 sedes, Sura: 40 sedes, Ecopetrol: 39 sedes, Compensar: 38 sedes y Capital Salud: 37 sedes. La zona Suroccidente presenta la segunda mayor concentración de acuerdo a: Famisanar: 44 sedes, Capital Salud: 33 sedes, Coosalud: 31 sedes, Salud Total: 29 sedes, Compensar: 14 sedes. La zona Centro Oriente cuenta con una concentración intermedia Famisanar: 34 sedes, Compensar: 25 sedes, Capital Salud: 22 sedes, Nueva EPS: 22 sedes, Ferrocarriles: 24 sedes. La Zona Sur presenta la menor cobertura relativa: Famisanar: 24 sedes, Capital Salud: 21 sedes, Compensar: 20 sedes, Coosalud: 21 sedes, Nueva EPS: 21 sedes.

Para la atención del evento Fiebre Amarilla las EAPB que cuentan con presencia en casi todas las zonas son: Famisanar (lidera en todas las zonas), Capital Salud, Compensar, Nueva EPS y Coosalud, representado las redes más robustas y con mejor capacidad de respuesta integral. En zonas específicas se observa que Ecopetrol: es fuerte en la zona Norte, baja en otras zonas; Sura: alta en Norte, limitada en Sur; Ferrocarriles: concentración en las zonas Norte y Centro Oriente. Presentan una cobertura limitada: Mallamas, Sanidad y Unisalud, contando con muy pocas sedes en todas las zonas, lo que podría representar un riesgo frente a la continuidad y el acceso a los servicios.

Tabla 9 Distribución Geográfica de los Prestadores/Sedes que conforman la Red de Fiebre Amarilla
Por cada EAPB en Bogotá D.C. Febrero 2026

 ALCALDÍA MAYOR DE BOGOTÁ D.C. <small>SECRETARÍA DE SALUD</small>	GESTIÓN SOCIAL Y TERRITORIAL EN SALUD PÚBLICA GSP DIRECCIÓN DE PROVISIÓN DE SERVICIOS DE SALUD SISTEMA DE GESTIÓN CONTROL DOCUMENTAL				
	ANÁLISIS DE OFERTA DE SERVICIOS DE SALUD DIAGNÓSTICO DE PRESTACIÓN DE SERVICIOS DE SALUD. BOGOTÁ D.C. AÑO 2024				
	Código	DOCUMENTO CONTROLADO NO CODIFICADO		Versión	
Elaborado por: Equipo técnico grupo funcional oferta y demanda de servicios de Salud /Revisó: Fernando Peña Díaz - Edizabett Ramírez Rodríguez. /Aprobado por: Luis Alexander Moscoso Osorio.					

ZONA	ALIANSA	CAPITAL	COMPEN	COOSAL	ECOPET	FAMISAN	FERROCARRILES	FOMAG	MALLAMAS	NUEVA EPS	SALUD TOTAL	SANIDAD	SANITAS	SURA	UNISALUD
CENTRO ORIENTE	8	22	25	20	3	34	24	13		22	3		4	10	1
NORTE	15	37	38	25	39	91	52	9	4	46	24	2	18	40	8
SOACHA		1													
SUR	3	21	20	21		24		9	1	21	21		4	9	
SUR OCCIDENTE	3	33	14	31	4	44	10	6		2	29		11	6	



Fuente: Reporte Red Fiebre Amarilla 15 EAPB Febrero 2026

La Tabla N.10 presenta el detallado de los prestadores que conforman la red para atención del evento Fiebre Amarilla, en la que se observa que existen IPS, que cuentan con contratación de servicios con gran número de las EAPB que operan en el Distrito:

Tabla 10 Constitución Red Consolidada Detallado por EAPB
Evento Fiebre Amarilla Febrero 2026

CODIGO_PR ESTADOR	RAZON_SOCIAL_PRESTADOR	ALIANSA	CAPITAL	COMPEN	COOSAL	ECOPET	FAMISAN	FERROCARRILES	FOMAG	MALLAMAS	NUEVA EPS	SALUD TOTAL	SANIDAD	SANITAS	SURA	UNISALUD
1100100513	NAYITA MARTA LUCILA DE SAN NICOLAS ALARCON BALLESTEROS					x										
1100101356	MARGARITA MARTHA LUCIA SANCHEZ DE FRYSZ					x										
1100101606	CARLOS MAURICIO BUENO AGUIRRE					x										
1100101987	HENRY HERNANDO SANCHEZ ESCOBAR					x										
1100102013	JANNETT INES ACOSTA ECHEVERRIA					x										
1100102016	BETHSY MIRIAM DUSSAN VIVAR					x										
1100102325	RICARDO SALCEDO GOMEZ					x										
1100102404	INSTITUTO DE DIAGNOSTICO MEDICO S.A.		x	x				x								
1100102503	MARIA CLEMENCIA RUIZ DE CIFUENTES					x										
1100103496	LUIS ALFONSO CASTELBLANCO MEJIA					x										
1100103694	UROBOSQUE S.A							x								
1100104035	UNIDAD MEDICA Y DE DIAGNOSTICO - IPS	x														
1100104131	FUNDACION HOSPITAL SAN CARLOS	x		x			x	x								
1100104695	MARTHA CECILIA HERNANDEZ MUJICA					x										
1100105464	ALIRIO GUTIERREZ MILLAN Y CIA SAS UNIDAD DE ATENCIÓN PRIMARIA DARSALUD														x	
1100105597	CAJA DE COMPENSACIÓN FAMILIAR CAFAM						x				x					
1100105618	FUNDACION SANTA FE DE BOGOTA					x										x
1100105668	HOSPITAL UNIVERSITARIO CLINICA SAN RAFAEL			x			x		x						x	
1100105681	FUNDACION HOSPITAL DE LA MISERICORDIA		x	x			x				x					x
1100105711	CENTRO MEDICO OFTALMOLOGICO Y LABORATORIO CLINICO ANDRADE NARVAEZ SOCIEDAD POR ACCIONES SIMPLIFICADA SIGLA COLCAN S.A.S.					x	x	x		x						



La impresión de este documento se considera **COPIA NO CONTROLADA** y no se garantiza que esta corresponda a la versión vigente, salvo en los procesos que usan sello. Esta información es de carácter confidencial y propiedad de la Secretaría Distrital de Salud (SDS); está prohibida su reproducción y distribución sin previa autorización del proceso que lo genera, excepto en los requisitos de ley.

 <p>ALCALDÍA MAYOR DE BOGOTÁ D.C. SECRETARÍA DE SALUD</p>	<p>GESTIÓN SOCIAL Y TERRITORIAL EN SALUD PÚBLICA GSP DIRECCIÓN DE PROVISIÓN DE SERVICIOS DE SALUD SISTEMA DE GESTIÓN CONTROL DOCUMENTAL</p>				
	<p>ANÁLISIS DE OFERTA DE SERVICIOS DE SALUD DIAGNÓSTICO DE PRESTACIÓN DE SERVICIOS DE SALUD. BOGOTÁ D.C. AÑO 2024</p>				
	Código	DOCUMENTO CONTROLADO NO CODIFICADO		Versión	

Elaborado por: Equipo técnico grupo funcional oferta y demanda de servicios de Salud /Revisó: Fernando Peña Díaz - Edizabett Ramírez Rodríguez. /Aprobado por: Luis Alexander Moscoso Osorio.

CODIGO_PR ESTADOR	RAZON_SOCIAL_PRESTADOR	ALIANSA SALUD	CAPITAL SALUD	COMPEN SAR	COOSALUD	ECOPETROL	FAMISANAR	FERROCARRILES	FOMAG	MALLAMAS	NUEVA EPS	SALUD TOTAL	SANIDAD	SANITAS	SURA	UNISALUD
1100105868	UNIDAD MEDICA SANTAFE SAS														x	
1100105871	MARÍA FERNANDA LEÓN PÉREZ					x										
1100106447	FUNDACION ABOOD SHAIO	x									x					x
1100106453	CRUZ ROJA COLOMBIANA SECCIONAL CUNDINAMARCA Y BOGOTA	x		x			x							x	x	
1100106710	UNIVERSIDAD NACIONAL DE COLOMBIA															x
1100106913	CENTRO DE REHABILITACION PARA ADULTOS CIEGOS CRAC							x								
1100107091	LABORATORIO DE INVESTIGACIÓN HORMONAL LIH S.A.					x	x									
1100107335	CAJA DE COMPENSACION FAMILIAR COMPENSAR			x												
1100107345	JESUS GONZALEZ BARCHA					x										
1100107347	DAMARIS SUTA VARGAS					x										
1100107521	CONGREGACION DE DOMINICAS DE SANTA CATALINA DE SENA	x							x							x
1100107782	SERVICIOS DE SALUD IPS SURAMERICANA S.A.S														x	
1100108171	CAJA COLOMBIANA DE SUBSIDIO FAMILIAR COLSUBSIDIO						x				x				x	
1100108222	EUSALUD S.A			x			x									
1100108258	INSTITUTO ROOSEVELT	x		x			x									
1100108679	SOCIEDAD DE CIRUGIA DE BOGOTA HOSPITAL DE SAN JOSE		x	x				x	x		x	x				
1100108952	CONGREGACION DE LAS HERMANAS DE LA CARIDAD DOMINICAS DE LA PRESENTACION DE LA SANTISIMA VIRGEN			x			x								x	x
1100108995	ASOCIACIÓN PROFAMILIA			x						x						
1100109104	CLINICA JUAN N CORPAS LTDA			x			x								x	
1100109111	FUNDACION CARDIO INFANTIL INSTITUTO DE CARDIOLOGIA	x	x	x		x					x				x	x
1100109178	CPO S A											x				
1100109186	CLÍNICA COLSANITAS S.A.													x		
1100109199	FUNDACIÓN JAVERIANA DE SERVICIOS MEDICO ODONTOLOGICOS INTERUNIVERSITARIOS CARLOS MARQUEZ VILLEGAS-JAVESALUD			x											x	
1100109224	EMPRESA SOCIAL DEL ESTADO HOSPITAL UNIVERSITARIO DE LA SAMARITANA			x			x	x	x							
1100109361	CLINICA DE MARLY S. A					x										x
1100109456	HOSPITAL UNIVERSITARIO SAN IGNACIO		x	x							x					
1100109599	ADMINISTRADORA COUNTRY S.A.S					x									x	
1100109666	CLINICA DEL OCCIDENTE S.A.	x		x												
1100110883	LILIANA MARIA CORREA OSPINA					x										
1100111158	ASISTIR SALUD SAS			x											x	
1100112036	LINEA MEDICA DE AMBULANCIAS S.A.S.						x	x								
1100112425	A&G SERVICIOS DE SALUD S.A.S.														x	
1100112437	RIESGO DE FRACTURA S.A. CAYRE							x								
1100113716	TERESITA DE JESUS MEZA CABALLERO					x										
1100114291	COLOMBIANA DE TRASPLANTES SAS									x						
1100115375	VITAL LIFE LTDA						x									



La impresión de este documento se considera **COPIA NO CONTROLADA** y no se garantiza que esta corresponda a la versión vigente, salvo en los procesos que usan sello. Esta información es de carácter confidencial y propiedad de la Secretaría Distrital de Salud (SDS); está prohibida su reproducción y distribución sin previa autorización del proceso que lo genera, excepto en los requisitos de ley.

 ALCALDÍA MAYOR DE BOGOTÁ D.C. SECRETARÍA DE SALUD	GESTIÓN SOCIAL Y TERRITORIAL EN SALUD PÚBLICA GSP DIRECCIÓN DE PROVISIÓN DE SERVICIOS DE SALUD SISTEMA DE GESTIÓN CONTROL DOCUMENTAL				
	ANÁLISIS DE OFERTA DE SERVICIOS DE SALUD DIAGNÓSTICO DE PRESTACIÓN DE SERVICIOS DE SALUD. BOGOTÁ D.C. AÑO 2024				
	Código	DOCUMENTO CONTROLADO NO CODIFICADO		Versión	

Elaborado por: Equipo técnico grupo funcional oferta y demanda de servicios de Salud /Revisó: Fernando Peña Díaz - Edizabett Ramírez Rodríguez. /Aprobado por: Luis Alexander Moscoso Osorio.

CODIGO_PR ESTADOR	RAZON_SOCIAL_PRESTADOR	ALIANSA SALUD	CAPITAL SALUD	COMPEN SAR	COOSALUD	ECOPETROL	FAMISANAR	FERROCARRILES	FOMAG	MALLAMAS	NUEVA EPS	SALUD TOTAL	SANIDAD	SANITAS	SURA	UNISALUD
1100115857	BURBANO DELGADO ALVARO FERNANDO					x										
1100116133	FUNDACION HOSPITAL INFANTIL UNVERSITARIO DE SAN JOSE	x	x	x			x	x	x		x	x			x	
1100116253	ASMEDAN S.A.S ASOCIACION DE MEDICOS Y ANESTESIOLOGOS			x												
1100116938	HOSPITAL MILITAR CENTRAL												x			
1100117058	DIANA MARCELA JIMENEZ SUANCA					x										
1100117870	GLOBAL LIFE AMBULANCIAS SAS						x	x					x			
1100118551	SERVICIOS BIOMEDICOS INGENIERIA LTDA SERBIOMED LTDA						x									
1100118642	CORPORACIÓN HOSPITALARIA JUAN CIUDAD	x		x					x						x	
1100119086	VIVA 1A IPS SA			x												
1100119629	INSTITUTO DEL CORAZON DE BUCARAMANGA S.A.		x													
1100120414	CLINICA SANTA TERESITA DEL NIÑO JESUS S.A.						x									
1100120626	MARIA CRISTINA ANGULO ACERO					x										
1100121238	BIENESTAR IPS S.A.S.	x														
1100121257	IGNACIO VILLANUEVA BENDEK							x								
1100122150	CLINICA MEDICAL SAS						x	x								
1100122807	VITALEM IPS SAS														x	
1100122871	SOULMEDICAL LTDA							x								
1100123471	CLÍNICOS PROGRAMAS DE ATENCIÓN INTEGRAL S.A.S. IPS SIGLA CLÍNICOS PROGRAMAS S.A.S IPS					x										
1100123781	PROYECTAR SALUD SAS							x								
1100124493	INFECTOLOGOS CLINICOS DE COLOMBIA SAS INFECTOCLINICOS			x												
1100125297	CLINICA LOS NOGALES SAS						x									
1100126887	NATIONAL CLINICS CENTENARIO SAS			x			x									
1100127605	CORPORACIÓN SALUD UN	x	x	x												
1100128942	HEALTH & LIFE IPS SAS SIGLA H&L UCC SAS							x								
1100130289	SUBRED INTEGRADA DE SERVICIOS DE SALUD CENTRO ORIENTE E.S.E	x	x	x	x		x	x	x		x			x	x	
1100130291	SUBRED INTEGRADA DE SERVICIOS DE SALUD NORTE E.S.E	x	x	x	x		x	x	x	x	x	x		x	x	
1100130294	SUBRED INTEGRADA DE SERVICIOS DE SALUD SUR E.S.E.	x	x	x	x		x		x	x	x	x		x	x	
1100130296	SUBRED INTEGRADA DE SERVICIOS DE SALUD SUR OCCIDENTE E.S.E		x	x	x		x		x			x		x		
1100133903	LOSCOBOS MEDICAL CENTER SAS - LOSCOBOS			x		x										
1100135025	CLINICA NUEVA EL LAGO S.A.S.										x					
1100135632	SYNLAB COLOMBIA S.A.S.						x									
1100136182	PRAXISALUD IPS SAS						x	x								
1100136278	CLÍNICA SANTA MÓNICA DE BOGOTÁ SAS			x				x								
1100136300	CENTROS MEDICOS COLSANITAS S.A.S													x		
1100137341	RIMAB SAS - CONSULTORIO ECOGRAFIA Y RESONANCIA						x									
1100139556	SOCIEDAD CLINICA EMCOSALUD S.A.							x								
2575403633	HOSPITAL CARDIOVASCULAR DE CUNDINAMARCA		x													

La impresión de este documento se considera **COPIA NO CONTROLADA** y no se garantiza que esta corresponda a la versión vigente, salvo en los procesos que usan sello. Esta información es de carácter confidencial y propiedad de la Secretaría Distrital de Salud (SDS); está prohibida su reproducción y distribución sin previa autorización del proceso que lo genera, excepto en los requisitos de ley.

 ALCALDÍA MAYOR DE BOGOTÁ D.C. <small>SECRETARÍA DE SALUD</small>	GESTIÓN SOCIAL Y TERRITORIAL EN SALUD PÚBLICA GSP DIRECCIÓN DE PROVISIÓN DE SERVICIOS DE SALUD SISTEMA DE GESTIÓN CONTROL DOCUMENTAL				
	ANÁLISIS DE OFERTA DE SERVICIOS DE SALUD DIAGNÓSTICO DE PRESTACIÓN DE SERVICIOS DE SALUD. BOGOTÁ D.C. AÑO 2024				
	Código	DOCUMENTO CONTROLADO NO CODIFICADO	Versión	1	
Elaborado por: Equipo técnico grupo funcional oferta y demanda de servicios de Salud /Revisó: Fernando Peña Díaz - Edizabett Ramírez Rodríguez. /Aprobado por: Luis Alexander Moscoso Osorio.					



Fuente: Reporte Red Fiebre Amarilla 15 EAPB Febrero 2026

A continuación, se relacionan los prestadores de servicios de salud que han sido identificados como contratados simultáneamente por entre 7 y hasta 12 EAPB, para la atención del evento Fiebre Amarilla en Bogotá D. C, además de otros eventos o patologías en salud. Esta identificación responde a que la capacidad instalada de estos prestadores no es exclusiva para una sola Entidad Administradora de Planes de Beneficios, sino que atiende población afiliada de múltiples EAPB de manera concurrente.

Como se evidencia en las tablas a continuación, algunos prestadores particularmente de la red pública cuentan con sedes que ofertan servicios contratados por 7 a 12 EAPB de las 15 analizadas. Esta condición resulta relevante por cuanto eventualmente existen posibles riesgos de sobrecarga operativa de estos prestadores. De la red privada la Fundación Cardio Infantil Instituto de Cardiología, es el único prestador que cuenta con contrato simultáneo con 7 EAPB.

Tabla 11 Prestadores contratados que ofertan sus servicios con 7 a 12 EAPB en Bogotá D.C. Febrero 2026

CODIGO PRESTADOR	RAZON_SOCIAL_PRESTADOR	CODIGO SEDE	NOMBRE_SEDE	TOTAL EPS CON USO DE SERVICIOS
1100130291	SUBRED INTEGRADA DE SERVICIOS DE SALUD NORTE E.S.E	1	UNIDAD DE SERVICIOS DE SALUD SIMÓN BOLÍVAR	12
1100130291	SUBRED INTEGRADA DE SERVICIOS DE SALUD NORTE E.S.E	3	UNIDAD DE SERVICIOS DE SALUD ENGATIVÁ CALLE 80	11
1100130294	SUBRED INTEGRADA DE SERVICIOS DE SALUD SUR E.S.E.	1	UNIDAD DE SERVICIOS DE SALUD EL TUNAL	11
1100130289	SUBRED INTEGRADA DE SERVICIOS DE SALUD CENTRO ORIENTE E.S.E	1	UNIDAD DE SERVICIOS DE SALUD SANTA CLARA HOSPITAL UNIVERSITARIO	10
1100130291	SUBRED INTEGRADA DE SERVICIOS DE SALUD NORTE E.S.E	14	UNIDAD DE SERVICIOS DE SALUD CENTRO DE SERVICIOS ESPECIALIZADO	10
1100130291	SUBRED INTEGRADA DE SERVICIOS DE SALUD NORTE E.S.E	23	UNIDAD DE SERVICIOS DE SALUD CHAPINERO	10
1100116133	FUNDACION HOSPITAL INFANTIL UNIVERSITARIO DE SAN JOSE	1	FUNDACION HOSPITAL INFANTIL UNIVERSITARIO DE SAN JOSE	9
1100130289	SUBRED INTEGRADA DE SERVICIOS DE SALUD CENTRO ORIENTE E.S.E	2	UNIDAD DE SERVICIOS DE SALUD SAN BLAS	9
1100130289	SUBRED INTEGRADA DE SERVICIOS DE SALUD CENTRO ORIENTE E.S.E	15	UNIDAD DE SERVICIOS DE SALUD PERSEVERANCIA	9
1100130289	SUBRED INTEGRADA DE SERVICIOS DE SALUD CENTRO ORIENTE E.S.E	29	UNIDAD DE SERVICIOS DE SALUD VICTORIA	9
1100130291	SUBRED INTEGRADA DE SERVICIOS DE SALUD NORTE E.S.E	4	UNIDAD DE SERVICIOS DE SALUD EMAUS	9
1100130291	SUBRED INTEGRADA DE SERVICIOS DE SALUD NORTE E.S.E	16	UNIDAD DE SERVICIOS DE SALUD GAITANA I	9
1100130294	SUBRED INTEGRADA DE SERVICIOS DE SALUD SUR E.S.E.	2	UNIDAD DE SERVICIOS DE SALUD MEISSEN	9
1100130294	SUBRED INTEGRADA DE SERVICIOS DE SALUD SUR E.S.E.	7	UNIDAD DE SERVICIOS DE SALUD AMBULATORIA TUNJUELITO	9
1100130289	SUBRED INTEGRADA DE SERVICIOS DE SALUD CENTRO ORIENTE E.S.E	16	UNIDAD DE SERVICIOS DE SALUD SAMPER MENDOZA	8
1100130289	SUBRED INTEGRADA DE SERVICIOS DE SALUD CENTRO ORIENTE E.S.E	17	UNIDAD DE SERVICIOS DE SALUD JORGE ELIECER GAITAN	8
1100130289	SUBRED INTEGRADA DE SERVICIOS DE SALUD CENTRO ORIENTE E.S.E	18	UNIDAD DE SERVICIOS DE SALUD DIANA TURBAY	8

 ALCALDÍA MAYOR DE BOGOTÁ D.C. SECRETARÍA DE SALUD	GESTIÓN SOCIAL Y TERRITORIAL EN SALUD PÚBLICA GSP DIRECCIÓN DE PROVISIÓN DE SERVICIOS DE SALUD SISTEMA DE GESTIÓN CONTROL DOCUMENTAL				
	ANÁLISIS DE OFERTA DE SERVICIOS DE SALUD DIAGNÓSTICO DE PRESTACIÓN DE SERVICIOS DE SALUD. BOGOTÁ D.C. AÑO 2024				
	Código	DOCUMENTO CONTROLADO NO CODIFICADO	Versión	1	



Elaborado por: Equipo técnico grupo funcional oferta y demanda de servicios de Salud /Revisó: Fernando Peña Díaz - Edizabett Ramírez Rodríguez. /Aprobado por: Luis Alexander Moscoso Osorio.

CODIGO PRESTADOR	RAZON_SOCIAL_PRESTADOR	CODIGO SEDE	NOMBRE_SEDE	TOTAL EPS CON USO DE SERVICIOS
1100130289	SUBRED INTEGRADA DE SERVICIOS DE SALUD CENTRO ORIENTE E.S.E	19	UNIDAD DE SERVICIOS DE SALUD CHIRCALES	8
1100130294	SUBRED INTEGRADA DE SERVICIOS DE SALUD SUR E.S.E.	13	UNIDAD DE SERVICIOS DE SALUD JERUSALEN	8
1100130294	SUBRED INTEGRADA DE SERVICIOS DE SALUD SUR E.S.E.	28	UNIDAD DE SERVICIOS DE SALUD VISTA HERMOSA	8
1100130294	SUBRED INTEGRADA DE SERVICIOS DE SALUD SUR E.S.E.	30	UNIDAD DE SERVICIOS DE SALUD USME	8
1100130294	SUBRED INTEGRADA DE SERVICIOS DE SALUD SUR E.S.E.	31	UNIDAD DE SERVICIOS DE SALUD SANTA LIBRADA I	8
1100130294	SUBRED INTEGRADA DE SERVICIOS DE SALUD SUR E.S.E.	46	UNIDAD DE SERVICIOS DE SALUD SAN JUAN DE SUMAPÁZ	8
1100130294	SUBRED INTEGRADA DE SERVICIOS DE SALUD SUR E.S.E.	49	UNIDAD DE SERVICIOS DE SALUD NAZARETH	8
1100109111	FUNDACION CARDIO INFANTIL INSTITUTO DE CARDIOLOGIA	1	FUNDACION CARDIO INFANTIL INSTITUTO DE CARDIOLOGIA	7
1100130289	SUBRED INTEGRADA DE SERVICIOS DE SALUD CENTRO ORIENTE E.S.E	20	UNIDAD DE SERVICIOS DE SALUD OLAYA	7
1100130291	SUBRED INTEGRADA DE SERVICIOS DE SALUD NORTE E.S.E	2	UNIDAD DE SERVICIOS DE SALUD FRAY BARTOLOMÉ DE LAS CASAS	7
1100130291	SUBRED INTEGRADA DE SERVICIOS DE SALUD NORTE E.S.E	6	UNIDAD DE SERVICIOS DE SALUD BOYACÁ REAL	7
1100130291	SUBRED INTEGRADA DE SERVICIOS DE SALUD NORTE E.S.E	7	UNIDAD DE SERVICIOS DE SALUD BACHUÉ	7
1100130291	SUBRED INTEGRADA DE SERVICIOS DE SALUD NORTE E.S.E	8	UNIDAD DE SERVICIOS DE SALUD GARCES NAVAS	7
1100130291	SUBRED INTEGRADA DE SERVICIOS DE SALUD NORTE E.S.E	9	UNIDAD DE SERVICIOS DE SALUD QUIRIGUA	7
1100130291	SUBRED INTEGRADA DE SERVICIOS DE SALUD NORTE E.S.E	10	UNIDAD DE SERVICIOS DE SALUD BELLAVISTA	7
1100130291	SUBRED INTEGRADA DE SERVICIOS DE SALUD NORTE E.S.E	12	UNIDAD DE SERVICIOS DE SALUD ALAMOS	7
1100130291	SUBRED INTEGRADA DE SERVICIOS DE SALUD NORTE E.S.E	13	UNIDAD DE SERVICIOS DE SALUD ESPAÑOLA	7
1100130291	SUBRED INTEGRADA DE SERVICIOS DE SALUD NORTE E.S.E	15	UNIDAD DE SERVICIOS DE SALUD SUBA	7
1100130291	SUBRED INTEGRADA DE SERVICIOS DE SALUD NORTE E.S.E	17	UNIDAD DE SERVICIOS DE SALUD PRADO VERANIEGO	7
1100130291	SUBRED INTEGRADA DE SERVICIOS DE SALUD NORTE E.S.E	18	UNIDAD DE SERVICIOS DE SALUD RINCON	7
1100130291	SUBRED INTEGRADA DE SERVICIOS DE SALUD NORTE E.S.E	24	UNIDAD DE SERVICIOS DE SALUD SAN LUIS	7
1100130291	SUBRED INTEGRADA DE SERVICIOS DE SALUD NORTE E.S.E	27	UNIDAD DE SERVICIOS DE SALUD SANTA CECILIA	7
1100130291	SUBRED INTEGRADA DE SERVICIOS DE SALUD NORTE E.S.E	28	UNIDAD DE SERVICIOS DE SALUD BUENA VISTA	7
1100130291	SUBRED INTEGRADA DE SERVICIOS DE SALUD NORTE E.S.E	29	UNIDAD DE SERVICIOS DE SALUD CODITO	7
1100130291	SUBRED INTEGRADA DE SERVICIOS DE SALUD NORTE E.S.E	30	UNIDAD DE SERVICIOS DE SALUD SAN CRISTÓBAL	7
1100130291	SUBRED INTEGRADA DE SERVICIOS DE SALUD NORTE E.S.E	33	UNIDAD DE SERVICIOS DE SALUD USAQUÉN	7
1100130296	SUBRED INTEGRADA DE SERVICIOS DE SALUD SUR OCCIDENTE E.S.E	1	HOSPITAL OCCIDENTE DE KENNEDY	7

Fuente: Reporte Red Fiebre Amarilla 15 EAPB Febrero 2026

2. Análisis Grupo de Servicios por EAPB

La impresión de este documento se considera **COPIA NO CONTROLADA** y no se garantiza que esta corresponda a la versión vigente, salvo en los procesos que usan sello. Esta información es de carácter confidencial y propiedad de la Secretaría Distrital de Salud (SDS); está prohibida su reproducción y distribución sin previa autorización del proceso que lo genera, excepto en los requisitos de ley.

 ALCALDÍA MAYOR DE BOGOTÁ D.C. <small>SECRETARÍA DE SALUD</small>	GESTIÓN SOCIAL Y TERRITORIAL EN SALUD PÚBLICA GSP DIRECCIÓN DE PROVISIÓN DE SERVICIOS DE SALUD SISTEMA DE GESTIÓN CONTROL DOCUMENTAL				
	ANÁLISIS DE OFERTA DE SERVICIOS DE SALUD DIAGNÓSTICO DE PRESTACIÓN DE SERVICIOS DE SALUD. BOGOTÁ D.C. AÑO 2024				
	Código	DOCUMENTO CONTROLADO NO CODIFICADO	Versión	1	
Elaborado por: Equipo técnico grupo funcional oferta y demanda de servicios de Salud /Revisó: Fernando Peña Díaz - Edizabett Ramírez Rodríguez. /Aprobado por: Luis Alexander Moscoso Osorio.					

➤ Aliansalud

Aliansalud presenta una red con un total de 256 servicios, distribuidos en los grupos de apoyo diagnóstico y complementación terapéutica: 114 servicios (45%), internación: 76 servicios (30%), consulta externa: 44 (17%), atención inmediata: 22 (9%); esta oferta distribuida en IPS de naturaleza privada: (52%) y 48% en entidades públicas, mostrando un fuerte enfoque en apoyo diagnóstico seguido de hospitalización.

Muestra una distribución territorial de la siguiente manera: zona Norte: 138 servicios (54%), Centro Oriente: 71 (28%), Sur: 30 (12%), Sur Occidente: 17 (7%); mostrando alta concentración en la zona Norte, Centro Oriente como segundo nodo y cobertura limitada en Sur y Suroccidente.



Por grupo de servicios apoyo diagnóstico es la principal fortaleza de la EAPB, concentrado en la Zona Norte (60 de 114), sugiriendo alta dependencia de esta zona; internación: muestra también alta participación, distribuida principalmente en zona Norte (41) y Centro Oriente (22), mostrando capacidad importante para manejo de casos moderados y graves aunque con limitación en zonas periféricas; consulta externa presenta menor peso relativo, concentrada en: zonas Norte (26) y Centro Oriente (8), lo que puede limitar la detección temprana o la accesibilidad en territorio; atención inmediata: es el grupo con menor número de servicios, lo que eventualmente puede afectar la respuesta inicial y la atención oportuna de casos agudos.

La red de Aliansalud presenta fortalezas claras en apoyo diagnóstico e internación; sin embargo, evidencia debilidades en los servicios de entrada al sistema, como consulta externa y atención inmediata, así como una marcada concentración en la zona Norte y escasa presencia en Sur; esta configuración podría afectar la detección temprana y la oportunidad en la atención.

Tabla 12 Distribución de servicios por zonas y grupos EPS Aliansalud Bogotá D.C. Febrero 2026
Evento Fiebre Amarilla

EAPB	GRUPO DE SERVICIOS	ZONA					TOTAL GENERAL	% PARTICIPA GRUPO
		CENTRO ORIENTE	NORTE	SOACHA	SUR	SUR OCCIDENTE		
ALIANSSALUD	APOYO DIAGNÓSTICO COMPLEMENTACIÓN TERAPÉUTICA	35	60		13	6	114	45%
	ATENCIÓN INMEDIATA	6	11		3	2	22	9%
	CONSULTA EXTERNA	8	26		4	6	44	17%
	INTERNACIÓN	22	41		10	3	76	30%
	TOTAL	71	138		30	17	256	
	DISTRIBUCIÓN	28%	54%	0%	12%	7%	100%	

Fuente: Reporte Red Fiebre Amarilla EAPB Febrero 2026

 ALCALDÍA MAYOR DE BOGOTÁ D.C. SECRETARÍA DE SALUD	GESTIÓN SOCIAL Y TERRITORIAL EN SALUD PÚBLICA GSP DIRECCIÓN DE PROVISIÓN DE SERVICIOS DE SALUD SISTEMA DE GESTIÓN CONTROL DOCUMENTAL			
	ANÁLISIS DE OFERTA DE SERVICIOS DE SALUD DIAGNÓSTICO DE PRESTACIÓN DE SERVICIOS DE SALUD. BOGOTÁ D.C. AÑO 2024			
	Código	DOCUMENTO CONTROLADO NO CODIFICADO	Versión	
Elaborado por: Equipo técnico grupo funcional oferta y demanda de servicios de Salud /Revisó: Fernando Peña Díaz - Edizabett Ramírez Rodríguez. /Aprobado por: Luis Alexander Moscoso Osorio.				

➤ Capital Salud

Capital Salud presenta una red con un total de 417 servicios, distribuidos en los grupos de consulta externa: 167 servicios (40%), apoyo diagnóstico y complementación terapéutica: 114 servicios (27%), internación: 100 servicios (24%), atención inmediata: 36 (9%); esta oferta distribuida en IPS de naturaleza privada: 81% y 19% en entidades públicas (Subredes Integradas de Servicios de Salud del Distrito), mostrando un fuerte enfoque en la consulta externa seguido de apoyo diagnóstico.

Muestra una distribución territorial de la siguiente manera: zona Norte: 138 servicios (33%), Sur Occidente: 104 (25%); Centro Oriente: 92 (22%), Sur: 73 (18%) y Soacha: 10 (2%) mostrando una distribución más o menos equilibrada entre todas las zonas, con menor presencia en Soacha.



Por grupo de servicios consulta externa: es el componente dominante de la red, con mayor representatividad de servicios en las zonas Suroccidente (56) y Norte (52), y equilibrio entre la distribución en las zonas Sur y Centro Oriente, indicando que la red está orientada a atención ambulatoria; apoyo diagnóstico: alta presencia en todas las zonas principales, con mayor número de servicios en la zona Norte (38); internación: concentración en zona Norte (39) y Centro Oriente (25) indicando que la red tiene capacidad moderada de hospitalización, importante para casos graves y complicaciones; atención inmediata: es el componente más bajo, con distribución homogénea pero con bajos valores absolutos, que podría convertirse en un posible cuello de botella en urgencias.

La red de Capital Salud para atención de Fiebre Amarilla en Bogotá presenta una estructura funcional adecuada en consulta externa y diagnóstico, sin embargo se observa riesgos en la capacidad de respuesta inmediata y en la distribución territorial, especialmente en Soacha, que si bien no corresponde a la zona Bogotá, se convierte en una zona aledaña que recibe pacientes de Localidades como Bosa y Ciudad Bolívar.

Tabla 13 Distribución de servicios por zonas y grupos EPS Capital Salud Bogotá D.C. Febrero 2026
Evento Fiebre Amarilla

EAPB	GRUPO DE SERVICIOS	ZONA					TOTAL GENERAL	% PARTICIPA GRUPO
		CENTRO ORIENTE	NORTE	SOACHA	SUR	SUR OCCIDENTE		
CAPITAL SALUD	APOYO DIAGNÓSTICO COMPLEMENTACIÓN TERAPÉUTICA	25	38	2	23	26	114	27%
	ATENCIÓN INMEDIATA	11	9	1	9	6	36	9%
	CONSULTA EXTERNA	31	52	1	27	56	167	40%
	INTERNACIÓN	25	39	6	14	16	100	24%
	TOTAL	92	138	10	73	104	417	
	DISTRIBUCIÓN	22%	33%	2%	18%	25%	100%	

Fuente: Reporte Red Fiebre Amarilla EAPB Febrero 2026

 ALCALDÍA MAYOR DE BOGOTÁ D.C. <small>SECRETARÍA DE SALUD</small>	GESTIÓN SOCIAL Y TERRITORIAL EN SALUD PÚBLICA GSP DIRECCIÓN DE PROVISIÓN DE SERVICIOS DE SALUD SISTEMA DE GESTIÓN CONTROL DOCUMENTAL				
	ANÁLISIS DE OFERTA DE SERVICIOS DE SALUD DIAGNÓSTICO DE PRESTACIÓN DE SERVICIOS DE SALUD. BOGOTÁ D.C. AÑO 2024				
	Código	DOCUMENTO CONTROLADO NO CODIFICADO	Versión	1	
Elaborado por: Equipo técnico grupo funcional oferta y demanda de servicios de Salud /Revisó: Fernando Peña Díaz - Edizabett Ramírez Rodríguez. /Aprobado por: Luis Alexander Moscoso Osorio.					

➤ Compensar

Compensar presenta una red con un total de 181 servicios, distribuidos en los grupos de apoyo diagnóstico y complementación terapéutica: 82 servicios (45%), internación: 54 servicios (30%), atención inmediata: 45 (25%); llama la atención que esta EAPB no reporta servicios en el grupo de consulta externa. La anterior oferta distribuida en IPS de naturaleza privada: 50% y 50% en entidades públicas (Subredes Integradas de Servicios de Salud del Distrito), mostrando un fuerte enfoque en apoyo diagnóstico seguido de hospitalización.

Muestra una distribución territorial de la siguiente manera: zona Norte: 67 servicios (37%), Centro Oriente: 58 (32%), Sur: 33 (18%) Sur Occidente: 23 (13%); Sur: 73 (118%) con concentración en las zonas Norte y Centro Oriente.



Por grupo de servicios apoyo diagnóstico: es el componente dominante de la red, con mayor representatividad de servicios en las zonas Norte (31), Centro Oriente (25) y equilibrio entre la distribución en las zonas Sur y Suroccidente; internación: concentración en zona Norte (20) y Centro Oriente (20) indicando que la red tiene capacidad moderada de hospitalización es estas zonas pero con brechas para Sur y Suroccidente, lo que podría limitar la atención para casos graves y complicaciones es estas zonas; atención inmediata: distribución relativamente equilibrada, mayor volumen en Norte (16) y Centro Oriente (13); la ausencia de consulta externa limita la detección de casos desde puertas de entrada por este grupo.

La red de prestación de servicios de Compensar para la atención de Fiebre Amarilla en Bogotá presenta una fortaleza marcada en los componentes de apoyo diagnóstico, internación y atención inmediata, lo que sugiere una adecuada capacidad de respuesta ante casos confirmados y complicaciones. No obstante, se evidencian limitaciones importantes asociadas a la ausencia de servicios de consulta externa y a la concentración territorial de la oferta, lo que podría afectar la detección temprana de casos y el acceso oportuno a los servicios de salud.

Tabla 14 Distribución de servicios por zonas y grupos EPS Compensar Bogotá D.C. Febrero 2026
Evento Fiebre Amarilla

EAPB	GRUPO DE SERVICIOS	ZONA					TOTAL GENERAL	% PARTICIPA GRUPO
		CENTRO ORIENTE	NORTE	SOACHA	SUR	SUR OCCIDENTE		
COMPENSAR	APOYO DIAGNÓSTICO COMPLEMENTACIÓN TERAPÉUTICA	25	31		16	10	82	45%
	ATENCIÓN INMEDIATA	13	16		9	7	45	25%
	CONSULTA EXTERNA							0%
	INTERNACIÓN	20	20	0	8	6	54	30%
	TOTAL	58	67	0	33	23	181	
	DISTRIBUCIÓN	32%	37%	0%	18%	13%	100%	

Fuente: Reporte Red Fiebre Amarilla EAPB Febrero 2026

 ALCALDÍA MAYOR DE BOGOTÁ D.C. SECRETARÍA DE SALUD	GESTIÓN SOCIAL Y TERRITORIAL EN SALUD PÚBLICA GSP DIRECCIÓN DE PROVISIÓN DE SERVICIOS DE SALUD SISTEMA DE GESTIÓN CONTROL DOCUMENTAL				
	ANÁLISIS DE OFERTA DE SERVICIOS DE SALUD DIAGNÓSTICO DE PRESTACIÓN DE SERVICIOS DE SALUD. BOGOTÁ D.C. AÑO 2024				
	Código	DOCUMENTO CONTROLADO NO CODIFICADO	Versión	1	
Elaborado por: Equipo técnico grupo funcional oferta y demanda de servicios de Salud /Revisó: Fernando Peña Díaz - Edizabett Ramírez Rodríguez. /Aprobado por: Luis Alexander Moscoso Osorio.					

➤ Coosalud

Coosalud presenta una red con un total de 320 servicios, distribuidos en los grupos de consulta externa: 203 servicios (63%), apoyo diagnóstico y complementación terapéutica: 87 servicios (27%), atención inmediata: 30 (9%); llama la atención que esta EAPB no reporta servicios en el grupo de consulta externa. La anterior oferta exclusiva en entidades públicas (Subredes Integradas de Servicios de Salud) mostrando con un fuerte enfoque en la consulta externa seguido de apoyo diagnóstico.

Muestra una distribución territorial equilibrada de la siguiente manera: Sur Occidente: 93 (29%), zona Norte: 84 servicios (26%), Centro Oriente: 73 (23%) y Sur: 70 (22%).



Por grupo de servicios consulta externa: es el componente predominante, con alta concentración en Sur Occidente (63), Norte (59) y Centro Oriente (43), con fuerte orientación a atención ambulatoria; apoyo diagnóstico: distribución relativamente equilibrada Sur Occidente (24), Sur (23) y Centro Oriente (21); atención inmediata: niveles bajos en todas las zonas, que representa una capacidad limitada de respuesta en urgencias, lo cual es crítico ante eventos agudos; no se reportan servicios de hospitalización, por tanto indicaría que la red no tiene capacidad para manejo de casos graves y complicaciones de Fiebre Amarilla.

La red de Coosalud para la atención de Fiebre Amarilla en Bogotá se caracteriza por una alta capacidad en consulta externa y un adecuado soporte diagnóstico, lo que favorece la detección y manejo inicial de casos. Sin embargo, presenta limitaciones críticas derivadas de la ausencia de servicios de internación, la baja capacidad de atención inmediata, lo que podría comprometer la atención integral y la respuesta ante casos graves en un escenario epidemiológico.

Tabla 15 Distribución de servicios por zonas y grupos EPS Coosalud Bogotá D.C. Febrero 2026
Evento Fiebre Amarilla

EAPB	GRUPO DE SERVICIOS	ZONA					TOTAL GENERAL	% PARTICIPA GRUPO
		CENTRO ORIENTE	NORTE	SOACHA	SUR	SUR OCCIDENTE		
COOSALUD	APOYO DIAGNÓSTICO COMPLEMENTACIÓN TERAPÉUTICA	21	19		23	24	87	27%
	ATENCIÓN INMEDIATA	9	6		9	6	30	9%
	CONSULTA EXTERNA	43	59		38	63	203	63%
	INTERNACIÓN							0%
	TOTAL	73	84		70	93	320	
	DISTRIBUCIÓN	23%	26%	0%	22%	29%	100%	

Fuente: Reporte Red Fiebre Amarilla EAPB Febrero 2026

 ALCALDÍA MAYOR DE BOGOTÁ D.C. <small>SECRETARÍA DE SALUD</small>	GESTIÓN SOCIAL Y TERRITORIAL EN SALUD PÚBLICA GSP DIRECCIÓN DE PROVISIÓN DE SERVICIOS DE SALUD SISTEMA DE GESTIÓN CONTROL DOCUMENTAL				
	ANÁLISIS DE OFERTA DE SERVICIOS DE SALUD DIAGNÓSTICO DE PRESTACIÓN DE SERVICIOS DE SALUD. BOGOTÁ D.C. AÑO 2024				
	Código	DOCUMENTO CONTROLADO NO CODIFICADO	Versión	1	
Elaborado por: Equipo técnico grupo funcional oferta y demanda de servicios de Salud /Revisó: Fernando Peña Díaz - Edizabett Ramírez Rodríguez. /Aprobado por: Luis Alexander Moscoso Osorio.					

➤ Ecopetrol

Ecopetrol presenta una red con un total de 66 servicios, distribuidos en los grupos de apoyo diagnóstico y complementación terapéutica: 22 servicios (33%) consulta externa e internación: 19 servicios (29% cada una), atención inmediata: 6 (9%). La anterior oferta exclusiva en entidades privadas mostrando con un débil enfoque en los servicios de internación.

Muestra una distribución territorial equilibrada de la siguiente manera: zona Norte: 59 servicios (89%), Sur Occidente: 4 (6%), Centro Oriente: 3 (5%) y Sur: 0 (0%). La red presenta una altísima concentración en la zona Norte, con ausencia total de servicios en Sur.

Por grupo de servicios apoyo diagnóstico: es el principal servicio reportado concentrado en la zona Norte (15); consulta externa, igualmente concentrada en: Norte (19) asimismo internación, con capacidad hospitalaria disponible, pero sin distribución territorial; atención inmediata: totalmente concentrada en zona Norte (6), lo que mostraría una baja capacidad de urgencias y completamente centralizada.

La red de Ecopetrol para la atención de Fiebre Amarilla en Bogotá presenta disponibilidad de servicios en todos los grupos; sin embargo, su alta concentración en la zona Norte y la ausencia de cobertura en otras zonas de la ciudad generan importantes limitaciones en el acceso y la oportunidad de la atención, lo que podría afectar la respuesta efectiva ante el evento epidemiológico.



Tabla 16 Distribución de servicios por zonas y grupos EPS Ecopetrol Bogotá D.C. Febrero 2026
Evento Fiebre Amarilla

EAPB	GRUPO DE SERVICIOS	ZONA					TOTAL GENERAL	% PARTICIPA GRUPO
		CENTRO ORIENTE	NORTE	SOACHA	SUR	SUR OCCIDENTE		
ECOPETROL	APOYO DIAGNÓSTICO COMPLEMENTACIÓN TERAPÉUTICA	3	15			4	22	33%
	ATENCIÓN INMEDIATA		6				6	9%
	CONSULTA EXTERNA		19				19	29%
	INTERNACIÓN		19				19	29%
	TOTAL	3	59			4	66	
	DISTRIBUCIÓN	5%	89%	0%	0%	6%	100%	

Fuente: Reporte Red Fiebre Amarilla EAPB Febrero 2026

➤ Famisanar

Famisanar presenta una red con un total de 641 servicios, distribuidos en los grupos de consulta externa: 255 servicios (40%); apoyo diagnóstico y complementación terapéutica:

 ALCALDÍA MAYOR DE BOGOTÁ D.C. SECRETARÍA DE SALUD	GESTIÓN SOCIAL Y TERRITORIAL EN SALUD PÚBLICA GSP DIRECCIÓN DE PROVISIÓN DE SERVICIOS DE SALUD SISTEMA DE GESTIÓN CONTROL DOCUMENTAL				
	ANÁLISIS DE OFERTA DE SERVICIOS DE SALUD DIAGNÓSTICO DE PRESTACIÓN DE SERVICIOS DE SALUD. BOGOTÁ D.C. AÑO 2024				
	Código	DOCUMENTO CONTROLADO NO CODIFICADO	Versión	1	
Elaborado por: Equipo técnico grupo funcional oferta y demanda de servicios de Salud /Revisó: Fernando Peña Díaz - Edizabett Ramírez Rodríguez. /Aprobado por: Luis Alexander Moscoso Osorio.					

234 servicios (37%); internación: 107 (17%), atención inmediata: 45 (7%). La anterior oferta con participación de entidades públicas en el 52% y del 48% en entidades privadas, con predominio de los grupos de consulta externa y apoyo diagnóstico y complementación terapéutica.

Muestra una distribución territorial con alta concentración en el Norte: 293 servicios (46%) y una distribución relativamente equitativa en las demás zonas Centro Oriente: 145 (23%), Sur: 94 (15%) y Sur Occidente: 109 (17%).

Por grupo de servicios consulta externa: principal componente de la red (255 servicios) mostrando una alta concentración en las zonas: Norte (107) y Sur Occidente (65); apoyo diagnóstico: segundo componente más importante, liderado por: Norte (120) y Centro Oriente (53) indicando buen soporte para confirmación diagnóstica; internación: concentrada en Norte (47) y Centro Oriente (37); atención inmediata: participación más baja, distribuida principalmente en Norte (19) y Centro Oriente (14), esta capacidad limitada en urgencias, puede impactar la respuesta rápida ante el evento.

La red de Famisanar para la atención de Fiebre Amarilla en Bogotá cuenta con una alta capacidad, especialmente en consulta externa y apoyo diagnóstico, lo que favorece la detección y manejo de casos. Sin embargo, la concentración de servicios en la zona Norte, la limitada capacidad de atención inmediata podrían generar barreras en el acceso oportuno y afectar la respuesta integral ante el evento epidemiológico.



Tabla 17 Distribución de servicios por zonas y grupos EPS Famisanar Bogotá D.C. Febrero 2026
Evento Fiebre Amarilla

EAPB	GRUPO DE SERVICIOS	ZONA					TOTAL GENERAL	% PARTICIPA GRUPO
		CENTRO ORIENTE	NORTE	SOACHA	SUR	SUR OCCIDENTE		
FAMISANAR	APOYO DIAGNÓSTICO COMPLEMENTACIÓN TERAPÉUTICA	53	120		29	32	234	37%
	ATENCIÓN INMEDIATA	14	19		9	3	45	7%
	CONSULTA EXTERNA	41	107		42	65	255	40%
	INTERNACIÓN	37	47		14	9	107	17%
	TOTAL	145	293		94	109	641	
	DISTRIBUCIÓN	23%	46%	0%	15%	17%	100%	

Fuente: Reporte Red Fiebre Amarilla EAPB Febrero 2026

➤ Ferrocarriles

Ferrocarriles presenta una red con un total de 333 servicios, distribuidos en los grupos de consulta externa: 149 servicios (45%); apoyo diagnóstico y complementación terapéutica: 103 servicios (31%); internación: 57 (17%), atención inmediata: 24 (7%). La anterior oferta con participación de entidades públicas en el 67% y del 33% en entidades privadas, con

 ALCALDÍA MAYOR DE BOGOTÁ D.C. <small>SECRETARÍA DE SALUD</small>	GESTIÓN SOCIAL Y TERRITORIAL EN SALUD PÚBLICA GSP DIRECCIÓN DE PROVISIÓN DE SERVICIOS DE SALUD SISTEMA DE GESTIÓN CONTROL DOCUMENTAL				
	ANÁLISIS DE OFERTA DE SERVICIOS DE SALUD DIAGNÓSTICO DE PRESTACIÓN DE SERVICIOS DE SALUD. BOGOTÁ D.C. AÑO 2024				
	Código	DOCUMENTO CONTROLADO NO CODIFICADO	Versión	1	
Elaborado por: Equipo técnico grupo funcional oferta y demanda de servicios de Salud /Revisó: Fernando Peña Díaz - Edizabett Ramírez Rodríguez. /Aprobado por: Luis Alexander Moscoso Osorio.					

predominio de los grupos de consulta externa y apoyo diagnóstico y complementación terapéutica.

Muestra una distribución territorial con fuerte concentración en Norte y Centro Oriente que en conjunto corresponde al 92% con una mínima participación de la zona Sur Occidente: 8%, lo que refleja una cobertura territorial incompleta.

Por grupo de servicios consulta externa: principal componente de la red mostrando una alta concentración en las zonas: Norte (87) y Centro Oriente (53%); apoyo diagnóstico: fuerte presencia en Norte (58) y Centro Oriente (34) sugiriendo capacidad de confirmación diagnóstica, aunque concentrada; internación: se distribuye en Centro Oriente (27) y Norte (25) principalmente, que sugiere capacidad hospitalaria moderada, adecuada para manejo de casos graves; atención inmediata: muestra niveles bajos de participación más bajo, distribuida principalmente en Centro Oriente (12) y Norte (10) esta capacidad limitada en urgencias, puede impactar la respuesta rápida ante el evento.

La red de Ferrocarriles para la atención de Fiebre Amarilla en Bogotá presenta una estructura sólida en consulta externa, diagnóstico e internación, concentrada principalmente en las zonas Norte y Centro Oriente. No obstante, la limitada capacidad de atención inmediata y la ausencia de cobertura en zonas como Sur podrían generar barreras en el acceso y afectar la oportunidad de la atención en un escenario epidemiológico.

Tabla 18 Distribución de servicios por zonas y grupos EPS Ferrocarriles Bogotá D.C. Febrero 2026
Evento Fiebre Amarilla



APB	GRUPO DE SERVICIOS	ZONA					TOTAL GENERAL	% PARTICIPA GRUPO
		CENTRO ORIENTE	NORTE	SOACHA	SUR	SUR OCCIDENTE		
FERROCARRILES	APOYO DIAGNÓSTICO COMPLEMENTACIÓN TERAPÉUTICA	34	58			11	103	31%
	ATENCIÓN INMEDIATA	12	10			2	24	7%
	CONSULTA EXTERNA	53	87			9	149	45%
	INTERNACIÓN	27	25			5	57	17%
	TOTAL	126	180			27	333	
	DISTRIBUCIÓN	38%	54%	0%	0%	8%	100%	

Fuente: Reporte Red Fiebre Amarilla EAPB Febrero 2026

➤ FOMAG

La red de FOMAG cuenta con un total de 281 servicios, distribuidos en los grupos de apoyo diagnóstico y complementación terapéutica: 108 servicios (38%); internación: 90 (32%), consulta externa: 46 (16%) y atención inmediata: 37 (13%).

Muestra una distribución territorial distribución relativamente equilibrada entre las principales zonas, liderando Centro Oriente con el 37%.

 ALCALDÍA MAYOR DE BOGOTÁ D.C. SECRETARÍA DE SALUD	GESTIÓN SOCIAL Y TERRITORIAL EN SALUD PÚBLICA GSP DIRECCIÓN DE PROVISIÓN DE SERVICIOS DE SALUD SISTEMA DE GESTIÓN CONTROL DOCUMENTAL			
	ANÁLISIS DE OFERTA DE SERVICIOS DE SALUD DIAGNÓSTICO DE PRESTACIÓN DE SERVICIOS DE SALUD. BOGOTÁ D.C. AÑO 2024			
	Código	DOCUMENTO CONTROLADO NO CODIFICADO	Versión	
Elaborado por: Equipo técnico grupo funcional oferta y demanda de servicios de Salud /Revisó: Fernando Peña Díaz - Edizabett Ramírez Rodríguez. /Aprobado por: Luis Alexander Moscoso Osorio.				

Por grupo de servicios apoyo diagnóstico: es el principal componente de la red, con una distribución en las zonas: Centro Oriente (39), Norte (30), Sur (20), Sur Occidente (19), mostrando buena capacidad diagnóstica, bien distribuida territorialmente; internación: segundo componente más relevante, concentrado en Centro Oriente (33) y Norte (27), refleja capacidad hospitalaria para manejo de casos complicados; consulta externa: refleja una distribución moderada Centro Oriente (18), Norte (12) y Sur (11); atención inmediata: se observa una capacidad de respuesta inmediata relativamente adecuada con distribución equilibrada entre las zonas.

La red de FOMAG para la atención de Fiebre Amarilla en Bogotá presenta una adecuada capacidad en diagnóstico, internación y atención inmediata, con una distribución territorial relativamente equilibrada. No obstante, la menor participación de consulta externa y la ausencia de servicios en Soacha podrían limitar la detección oportuna de casos y el acceso equitativo a la atención en un escenario epidemiológico.

Tabla 19 Distribución de servicios por zonas y grupos EPS FOMAG Bogotá D.C. Febrero 2026
Evento Fiebre Amarilla

EAPB	GRUPO DE SERVICIOS	ZONA					TOTAL GENERAL	% PARTICIPA GRUPO
		CENTRO ORIENTE	NORTE	SOACHA	SUR	SUR OCCIDENTE		
FOMAG	APOYO DIAGNÓSTICO COMPLEMENTACIÓN TERAPÉUTICA	39	30		20	19	108	38%
	ATENCIÓN INMEDIATA	13	9		9	6	37	13%
	CONSULTA EXTERNA	18	12		11	5	46	16%
	INTERNACIÓN	33	27		14	16	90	32%
	TOTAL	103	78		54	46	281	
	DISTRIBUCIÓN	37%	28%	0%	19%	16%	100%	



Fuente: Reporte Red Fiebre Amarilla EAPB Febrero 2026

➤ Mallamas

La red de Mallamas cuenta con un total de 48 servicios, distribuidos en los grupos de apoyo diagnóstico y complementación terapéutica: 24 servicios (50%); internación: 12 (25%), consulta externa: 8 (17%) y atención inmediata: 4 (8%).

La red está concentrada en solo dos zonas: Norte y Sur distribuidas en el 60% y 40% respectivamente sin presencia en Centro Oriente y Sur Occidente lo que evidencia limitaciones importantes en cobertura territorial.

Por grupo de servicios apoyo diagnóstico: es el principal componente de la red, con una distribución en las zonas: Norte (17), Sur (7) mostrando soporte diagnóstico en proporción al tamaño de la red; internación: presenta distribución equilibrada tanto en Norte (6) como en Sur (6) con capacidad hospitalaria básica para manejo de casos; consulta externa: con

 ALCALDÍA MAYOR DE BOGOTÁ D.C. SECRETARÍA DE SALUD	GESTIÓN SOCIAL Y TERRITORIAL EN SALUD PÚBLICA GSP DIRECCIÓN DE PROVISIÓN DE SERVICIOS DE SALUD SISTEMA DE GESTIÓN CONTROL DOCUMENTAL			
	ANÁLISIS DE OFERTA DE SERVICIOS DE SALUD DIAGNÓSTICO DE PRESTACIÓN DE SERVICIOS DE SALUD. BOGOTÁ D.C. AÑO 2024			
	Código	DOCUMENTO CONTROLADO NO CODIFICADO	Versión	
Elaborado por: Equipo técnico grupo funcional oferta y demanda de servicios de Salud /Revisó: Fernando Peña Díaz - Edizabett Ramírez Rodríguez. /Aprobado por: Luis Alexander Moscoso Osorio.				

baja participación Norte (4), Sur (4); atención inmediata: muy baja presencia: Norte (2), Sur (2) que indicaría una Capacidad de respuesta inmediata insuficiente.

La red de Mallamas para la atención de Fiebre Amarilla en Bogotá es de baja capacidad y con cobertura territorial limitada, concentrada en las zonas Norte y Sur. Aunque dispone de servicios de apoyo diagnóstico e internación, la reducida oferta en consulta externa y atención inmediata, junto con la ausencia de presencia en varias zonas de la ciudad, podrían restringir la detección oportuna y la respuesta efectiva ante el evento epidemiológico.

Tabla 20 Distribución de servicios por zonas y grupos EPS Mallamas Bogotá D.C. Febrero 2026
Evento Fiebre Amarilla

EAPB	GRUPO DE SERVICIOS	ZONA					TOTAL GENERAL	% PARTICIPA GRUPO
		CENTRO ORIENTE	NORTE	SOACHA	SUR	SUR OCCIDENTE		
MALLAMAS	APOYO DIAGNÓSTICO COMPLEMENTACIÓN TERAPÉUTICA		17		7		24	50%
	ATENCIÓN INMEDIATA		2		2		4	8%
	CONSULTA EXTERNA		4		4		8	17%
	INTERNACIÓN		6		6		12	25%
	TOTAL		29		19		48	
	DISTRIBUCIÓN	0%	60%	0%	40%	0%	100%	



Fuente: Reporte Red Fiebre Amarilla EAPB Febrero 2026

➤ Nueva EPS

La red de Nueva EPS cuenta con un total de 600 servicios, distribuidos en los grupos de consulta externa: 249 (42%), apoyo diagnóstico y complementación terapéutica: 210 servicios (35%); internación: 101 (17%) y atención inmediata: 40 (7%).

Por zonas se observa alta concentración en el Norte (más de la mitad de la red), buena presencia en Centro Oriente y Sur, Cobertura muy baja en Sur Occidente, lo que genera desequilibrios territoriales.

Por grupo de servicios consulta externa: se convierte en el principal componente de la red, con alta concentración en Norte (127), Centro Oriente (62), Sur (57), apoyo diagnóstico y complementación terapéutica: amplia presencia en las zonas Norte (107), Centro Oriente (54), Sur (43), lo que muestra alta capacidad diagnóstica, necesaria para confirmación de casos; internación: presenta capacidad hospitalaria moderada, adecuada pero no predominante; atención inmediata: baja participación Norte (15), Sur (13), Centro Oriente (12) lo que inferiría una capacidad limitada para respuesta inmediata en urgencias.

 ALCALDÍA MAYOR DE BOGOTÁ D.C. <small>SECRETARÍA DE SALUD</small>	GESTIÓN SOCIAL Y TERRITORIAL EN SALUD PÚBLICA GSP DIRECCIÓN DE PROVISIÓN DE SERVICIOS DE SALUD SISTEMA DE GESTIÓN CONTROL DOCUMENTAL				
	ANÁLISIS DE OFERTA DE SERVICIOS DE SALUD DIAGNÓSTICO DE PRESTACIÓN DE SERVICIOS DE SALUD. BOGOTÁ D.C. AÑO 2024				
	Código	DOCUMENTO CONTROLADO NO CODIFICADO	Versión	1	
Elaborado por: Equipo técnico grupo funcional oferta y demanda de servicios de Salud /Revisó: Fernando Peña Díaz - Edizabett Ramírez Rodríguez. /Aprobado por: Luis Alexander Moscoso Osorio.					

La red de Nueva EPS para la atención de Fiebre Amarilla en Bogotá cuenta con una alta capacidad instalada, especialmente en consulta externa y apoyo diagnóstico, lo que favorece la detección y manejo de casos. Sin embargo, la concentración de servicios en la zona Norte, la baja capacidad de atención inmediata y las brechas en la cobertura territorial, particularmente en Soacha y Sur Occidente, podrían afectar la oportunidad y la respuesta integral ante el evento epidemiológico.

Tabla 21 Distribución de servicios por zonas y grupos EPS Nueva EPS Bogotá D.C. Febrero 2026
Evento Fiebre Amarilla

EAPB	GRUPO DE SERVICIOS	ZONA					TOTAL GENERAL	% PARTICIPA GRUPO
		CENTRO ORIENTE	NORTE	SOACHA	SUR	SUR OCCIDENTE		
NUEVA EPS	APOYO DIAGNÓSTICO COMPLEMENTACIÓN TERAPÉUTICA	54	107		43	6	210	35%
	ATENCIÓN INMEDIATA	12	15		13		40	7%
	CONSULTA EXTERNA	62	127		57	3	249	42%
	INTERNACIÓN	25	59		14	3	101	17%
	TOTAL	153	308		127	12	600	
	DISTRIBUCIÓN	26%	51%	0%	21%	2%	100%	

Fuente: Reporte Red Fiebre Amarilla EAPB Febrero 2026

➤ Salud Total



Salud Total para el evento de Fiebre Amarilla, cuenta con un total de 94 servicios, distribuidos en los grupos de consulta externa: 70 (74%) y atención inmediata: 24 (26%), sin que se reportaran servicios en internación ni apoyo diagnóstico y complementación terapéutica.

La red presenta una distribución relativamente equilibrada entre tres zonas principales: Sur Occidente, Norte y Sur, con una participación muy baja en Centro Oriente.

Por grupo de servicios consulta externa: se convierte en el principal componente de la red, distribuido en las zonas Sur Occidente (26), Norte (23) y Sur (19); atención inmediata: con distribución en Sur (9), Norte (7), Sur Occidente (6), Centro Oriente (2), con capacidad moderada de atención en urgencias.

La red de Salud Total para la atención de Fiebre Amarilla en Bogotá se caracteriza por una fuerte orientación hacia la consulta externa y una distribución equilibrada en zonas clave. Sin embargo, la ausencia de servicios de apoyo diagnóstico e internación, limita su capacidad para ofrecer una atención integral y responder adecuadamente ante casos graves en un escenario epidemiológico.

Tabla 22 Distribución de servicios por zonas y grupos EPS Salud Total Bogotá D.C. Febrero 2026
Evento Fiebre Amarilla

 ALCALDÍA MAYOR DE BOGOTÁ D.C. <small>SECRETARÍA DE SALUD</small>	GESTIÓN SOCIAL Y TERRITORIAL EN SALUD PÚBLICA GSP DIRECCIÓN DE PROVISIÓN DE SERVICIOS DE SALUD SISTEMA DE GESTIÓN CONTROL DOCUMENTAL				
	ANÁLISIS DE OFERTA DE SERVICIOS DE SALUD DIAGNÓSTICO DE PRESTACIÓN DE SERVICIOS DE SALUD. BOGOTÁ D.C. AÑO 2024				
	Código	DOCUMENTO CONTROLADO NO CODIFICADO	Versión	1	

Elaborado por: Equipo técnico grupo funcional oferta y demanda de servicios de Salud /Revisó: Fernando Peña Díaz - Edizabett Ramírez Rodríguez. /Aprobado por: Luis Alexander Moscoso Osorio.

EAPB	GRUPO DE SERVICIOS	ZONA					TOTAL GENERAL	% PARTICIPA GRUPO
		CENTRO ORIENTE	NORTE	SOACHA	SUR	SUR OCCIDENTE		
SALUD TOTAL	APOYO DIAGNÓSTICO COMPLEMENTACIÓN TERAPÉUTICA							
	ATENCIÓN INMEDIATA	2	7		9	6	24	26%
	CONSULTA EXTERNA	2	23		19	26	70	74%
	INTERNACIÓN							
	TOTAL	4	30		28	32	94	
	DISTRIBUCIÓN	4%	32%	0%	30%	34%	100%	

Fuente: Reporte Red Fiebre Amarilla EAPB Febrero 2026

➤ Sanidad

Sanidad para el evento de Fiebre Amarilla, cuenta con un total de 15 servicios, distribuidos en los grupos de internación: 6 (40%), y consulta externa, atención inmediata, apoyo diagnóstico y complementación terapéutica con 3 servicios cada uno y participación del 20%, sumando en conjunto el 60%.



La red está totalmente concentrada en la zona Norte, no existe presencia en ninguna otra zona, lo que evidencia una cobertura altamente limitada y centralizada.

Por grupo de servicios internación: se convierte en el principal componente de la red, mostrando cierta capacidad de hospitalización para casos complejos; los otros servicios están distribuidos de manera equitativa pero con muy bajo volumen absoluto; lo anterior muestra que aunque están todos los tipos de servicios, su escala es muy reducida, lo que limita su impacto real.

La red de Sanidad para la atención de Fiebre Amarilla en Bogotá es de muy baja capacidad y altamente centralizada en la zona Norte. Aunque cuenta con todos los tipos de servicios, su reducido volumen y la ausencia de cobertura en otras zonas de la ciudad limitan significativamente el acceso, la detección oportuna y la capacidad de respuesta ante el evento epidemiológico.

Tabla 23 Distribución de servicios por zonas y grupos EPS Sanidad Bogotá D.C. Febrero 2026
Evento Fiebre Amarilla

EAPB	GRUPO DE SERVICIOS	ZONA					TOTAL GENERAL	% PARTICIPA GRUPO
		CENTRO ORIENTE	NORTE	SOACHA	SUR	SUR OCCIDENTE		
SANIDAD	APOYO DIAGNÓSTICO COMPLEMENTACIÓN TERAPÉUTICA		3				3	20%
	ATENCIÓN INMEDIATA		3				3	20%

 ALCALDÍA MAYOR DE BOGOTÁ D.C. <small>SECRETARÍA DE SALUD</small>	GESTIÓN SOCIAL Y TERRITORIAL EN SALUD PÚBLICA GSP DIRECCIÓN DE PROVISIÓN DE SERVICIOS DE SALUD SISTEMA DE GESTIÓN CONTROL DOCUMENTAL				
	ANÁLISIS DE OFERTA DE SERVICIOS DE SALUD DIAGNÓSTICO DE PRESTACIÓN DE SERVICIOS DE SALUD. BOGOTÁ D.C. AÑO 2024				
	Código	DOCUMENTO CONTROLADO NO CODIFICADO	Versión	1	

Elaborado por: Equipo técnico grupo funcional oferta y demanda de servicios de Salud /Revisó: Fernando Peña Díaz - Edizabett Ramírez Rodríguez. /Aprobado por: Luis Alexander Moscoso Osorio.

EAPB	GRUPO DE SERVICIOS	ZONA					TOTAL GENERAL	% PARTICIPA GRUPO
		CENTRO ORIENTE	NORTE	SOACHA	SUR	SUR OCCIDENTE		
	CONSULTA EXTERNA		3				3	20%
	INTERNACIÓN		6				6	40%
	TOTAL		15				15	
	DISTRIBUCIÓN	0%	100%	0%	0%	0%	100%	

Fuente: Reporte Red Fiebre Amarilla EAPB Febrero 2026

➤ Sanitas

La red de Sanitas cuenta con un total de 45 servicios, distribuidos en los grupos de consulta externa: 20 (44%), apoyo diagnóstico y complementación terapéutica: 18 servicios (40%); atención inmediata: 7 (16%); internación: no presenta reporte de servicios; esta red podría ser considerada de baja capacidad.



Por zonas se observa alta concentración en el Norte (47%), presencia moderada en Sur Occidente Centro Oriente y cobertura limitada en Centro Oriente y Sur.

Por grupo de servicios consulta externa: se convierte en el principal componente de la red, con distribución en Norte (9), Sur Occidente (6), Sur (3), Centro Oriente (2); apoyo diagnóstico y complementación terapéutica: buena distribución en Norte (9), Sur Occidente (5), Centro Oriente (2) y Sur (2); atención inmediata: baja participación Norte (3), Sur Occidente (3), Sur (1), lo que inferiría una capacidad limitada para respuesta inmediata en urgencias; internación: la ausencia total de servicios de hospitalización genera un alto riesgo para manejo de casos graves.

La red de Sanitas para la atención de Fiebre Amarilla en Bogotá presenta fortalezas en consulta externa y apoyo diagnóstico, lo que favorece la detección y confirmación de casos. Sin embargo, la ausencia de servicios de internación, la limitada capacidad de atención inmediata y la cobertura territorial parcial, especialmente la falta de presencia en Soacha, pueden afectar la respuesta integral ante el evento epidemiológico.

Tabla 24 Distribución de servicios por zonas y grupos EPS Sanitas Bogotá D.C. Febrero 2026
Evento Fiebre Amarilla

EAPB	GRUPO DE SERVICIOS	ZONA					TOTAL GENERAL	% PARTICIPA GRUPO
		CENTRO ORIENTE	NORTE	SOACHA	SUR	SUR OCCIDENTE		
SANITAS	APOYO DIAGNÓSTICO COMPLEMENTACIÓN TERAPÉUTICA	2	9		2	5	18	40%
	ATENCIÓN INMEDIATA		3		1	3	7	16%
	CONSULTA EXTERNA	2	9		3	6	20	44%
	INTERNACIÓN							0%
	TOTAL	4	21		6	14	45	

 ALCALDÍA MAYOR DE BOGOTÁ D.C. SECRETARÍA DE SALUD	GESTIÓN SOCIAL Y TERRITORIAL EN SALUD PÚBLICA GSP DIRECCIÓN DE PROVISIÓN DE SERVICIOS DE SALUD SISTEMA DE GESTIÓN CONTROL DOCUMENTAL				
	ANÁLISIS DE OFERTA DE SERVICIOS DE SALUD DIAGNÓSTICO DE PRESTACIÓN DE SERVICIOS DE SALUD. BOGOTÁ D.C. AÑO 2024				
	Código	DOCUMENTO CONTROLADO NO CODIFICADO	Versión	1	
Elaborado por: Equipo técnico grupo funcional oferta y demanda de servicios de Salud /Revisó: Fernando Peña Díaz - Edizabett Ramírez Rodríguez. /Aprobado por: Luis Alexander Moscoso Osorio.					

EAPB	GRUPO DE SERVICIOS	ZONA					TOTAL GENERAL	% PARTICIPA GRUPO
		CENTRO ORIENTE	NORTE	SOACHA	SUR	SUR OCCIDENTE		
	DISTRIBUCIÓN	9%	47%	0%	13%	31%	100%	

Fuente: Reporte Red Fiebre Amarilla EAPB Febrero 2026

➤ Sura

Sura para el evento de Fiebre Amarilla, cuenta con un total de 479 servicios, distribuidos en los grupos de consulta externa: 198 (41%), apoyo diagnóstico y complementación terapéutica: 157 servicios (33%); internación: 86 (18%) y atención inmediata: 38 (8%).

Por zonas se observa alta concentración en el Norte que agrupa más de la mitad de la red, presencia en las demás zonas, aunque con menor participación.



Por grupo de servicios consulta externa: se convierte en el principal componente de la red, con fuerte concentración en Norte (127), Centro Oriente (27), Sur (24); apoyo diagnóstico y complementación terapéutica: buena distribución en las zonas Norte (78), Centro Oriente (41), Sur (25) y Sur Occidente (13) lo que muestra capacidad diagnóstica sólida, adecuada para confirmación de casos; internación: presenta capacidad hospitalaria moderada, con concentración en el Norte (45), Centro Oriente (24), Sur (14) y Sur Occidente (3); atención inmediata: presenta una baja proporción de urgencias frente al total de servicios, distribuida de manera equilibrada en Norte (15) Sur (13) y Centro Oriente (10).

La red de Sura para la atención de Fiebre Amarilla en Bogotá presenta una alta capacidad instalada, especialmente en consulta externa y apoyo diagnóstico, lo que favorece la detección y el manejo de casos. No obstante, la concentración de servicios en la zona Norte, la limitada capacidad de atención inmediata y la ausencia de cobertura en Soacha podrían afectar el acceso oportuno y la respuesta integral ante el evento epidemiológico.

Tabla 25 Distribución de servicios por zonas y grupos EPS Sura Bogotá D.C. Febrero 2026
Evento Fiebre Amarilla

EAPB	GRUPO DE SERVICIOS	ZONA					TOTAL GENERAL	% PARTICIPA GRUPO
		CENTRO ORIENTE	NORTE	SOACHA	SUR	SUR OCCIDENTE		
SURA	APOYO DIAGNÓSTICO COMPLEMENTACIÓN TERAPÉUTICA	41	78		25	13	157	33%
	ATENCIÓN INMEDIATA	10	15		13		38	8%
	CONSULTA EXTERNA	27	127		24	20	198	41%
	INTERNACIÓN	24	45		14	3	86	18%
	TOTAL	102	265		76	36	479	
	DISTRIBUCIÓN	21%	55%	0%	16%	8%	100%	

Fuente: Reporte Red Fiebre Amarilla EAPB Febrero 2026

 ALCALDÍA MAYOR DE BOGOTÁ D.C. SECRETARÍA DE SALUD	GESTIÓN SOCIAL Y TERRITORIAL EN SALUD PÚBLICA GSP DIRECCIÓN DE PROVISIÓN DE SERVICIOS DE SALUD SISTEMA DE GESTIÓN CONTROL DOCUMENTAL				
	ANÁLISIS DE OFERTA DE SERVICIOS DE SALUD DIAGNÓSTICO DE PRESTACIÓN DE SERVICIOS DE SALUD. BOGOTÁ D.C. AÑO 2024				
	Código	DOCUMENTO CONTROLADO NO CODIFICADO	Versión	1	
Elaborado por: Equipo técnico grupo funcional oferta y demanda de servicios de Salud /Revisó: Fernando Peña Díaz - Edizabett Ramírez Rodríguez. /Aprobado por: Luis Alexander Moscoso Osorio.					

➤ Unisalud

Para el evento de Fiebre Amarilla la red de Unisalud, cuenta con un total de 40 servicios, distribuidos en los grupos de internación: 29 (173%), atención inmediata: 7 (18%), consulta externa: 4 (10%), sin reporte de servicios de apoyo diagnóstico y complementación terapéutica, considerándose una red de baja capacidad.

Por zonas se observa altísima concentración en la zona Norte (90%), participación marginal en Centro Oriente (10%) y ausencia total de servicios en Sur, Sur Occidente, evidenciando una cobertura territorial muy limitada.

Por grupo de servicios internación: se convierte en el principal componente de la red, concentrados en Norte (26), Centro Oriente (3) con fuerte orientación hacia el manejo hospitalario; atención inmediata: distribuida en Norte (26) y Centro Oriente (3) capacidad básica de urgencias, pero limitada; consulta externa: concentrada en Norte (4) indicando baja capacidad en esta puerta de entrada; apoyo diagnóstico y complementación terapéutica: ausencia total de soporte diagnóstico.



La red de Unisalud para la atención de Fiebre Amarilla en Bogotá presenta una orientación predominante hacia la internación, con una capacidad útil para el manejo de casos hospitalarios. Sin embargo, la ausencia de apoyo diagnóstico, la baja disponibilidad de consulta externa y su alta concentración en la zona Norte, junto con la falta de cobertura en varias zonas de la ciudad, limitan la detección oportuna, el acceso y la respuesta integral ante un evento epidemiológico.

Tabla 26 Distribución de servicios por zonas y grupos EPS Unisalud Bogotá D.C. Febrero 2026
Evento Fiebre Amarilla

EAPB	GRUPO DE SERVICIOS	ZONA					TOTAL GENERAL	% PARTICIPA GRUPO
		CENTRO ORIENTE	NORTE	SOACHA	SUR	SUR OCCIDENTE		
UNISALUD	APOYO DIAGNÓSTICO COMPLEMENTACIÓN TERAPÉUTICA							0%
	ATENCIÓN INMEDIATA	1	6				7	18%
	CONSULTA EXTERNA		4				4	10%
	INTERNACIÓN	3	26				29	73%
	TOTAL	4	36				40	
	DISTRIBUCIÓN	10%	90%	0%	0%	0%	100%	

Fuente: Reporte Red Fiebre Amarilla EAPB Febrero 2026

3. Brechas de la Red de Fiebre Amarilla reportada por las EAPB respecto a los servicios básicos para la atención del evento

 ALCALDÍA MAYOR DE BOGOTÁ D.C. SECRETARÍA DE SALUD	GESTIÓN SOCIAL Y TERRITORIAL EN SALUD PÚBLICA GSP DIRECCIÓN DE PROVISIÓN DE SERVICIOS DE SALUD SISTEMA DE GESTIÓN CONTROL DOCUMENTAL			
	ANÁLISIS DE OFERTA DE SERVICIOS DE SALUD DIAGNÓSTICO DE PRESTACIÓN DE SERVICIOS DE SALUD. BOGOTÁ D.C. AÑO 2024			
	Código	DOCUMENTO CONTROLADO NO CODIFICADO	Versión	
Elaborado por: Equipo técnico grupo funcional oferta y demanda de servicios de Salud /Revisó: Fernando Peña Díaz - Edizabett Ramírez Rodríguez. /Aprobado por: Luis Alexander Moscoso Osorio.				

De acuerdo a los servicios básicos a tener en cuenta para la atención del evento Fiebre Amarilla, frente a lo reportado por las EAPB, enfocando el análisis principalmente en los vacíos de información (servicios no reportados) por cada EAPB, es posible identificar las brechas existentes en la red de atención, dentro de los cuales es posible detallar que ninguna EAPB cuenta con la totalidad de servicios en todos los subgrupos de acuerdo a lo siguiente y a lo reportado en la tabla N.:

Grupo atención inmediata: presenta Vacíos relevantes en transporte asistencial medicalizado (1104) con un muy bajo reporte generalizado, varias EAPB no registran este servicio lo que genera limitación en traslado oportuno de pacientes críticos.



Grupo consulta externa: Algunas EAPB no reportan o los tienen considerados en un nivel muy bajo los servicios de medicina familiar, medicina interna, pediatría, siendo estos servicios posibles puertas de identificación de casos. En lo que respecta a vacunación aunque algunos reportan valores altos (ej. Capital Salud), otros presentan ausencia total o baja presencia, lo que cobra relevancia cuando la vacunación es el principal método de prevención.

Grupo internación: Varias EAPB no reportan Cuidados intensivos (pediátrico y adultos) lo que generaría limitaciones en manejo de casos graves; hospitalización (adultos y pediátrica) aunque considerados con mayor frecuencia, no todas las EAPB tienen cobertura completa, lo que generaría una dependencia de referencia externa.

Grupo apoyo diagnóstico y complementación terapéutica: presenta los principales vacíos en servicio farmacéutico, el cual prácticamente no está reportado por la mayoría de EAPB, lo que generaría como riesgo la continuidad del tratamiento; hemodiálisis presenta muy bajo reporte en casi todas las EAPB, cobra relevancia al ser un servicio requerido para la atención de complicaciones severas (falla renal) en los casos graves. Gestión pre-transfusional: muestra bajo reporte en general, lo que conllevaría a limitaciones en manejo de complicaciones hemorrágicas; Imágenes diagnósticas Ionizantes y no ionizantes: algunas EAPB presentan ausencia parcial o total lo que limitaría el apoyo en el diagnóstico integral. Toma de muestras: buen nivel en algunas EAPB, pero no universal.

Por tanto es posible concluir que las brechas más importantes son: la ausencia de servicios de apoyo diagnóstico especializado, Falta de transporte asistencial medicalizado, déficit en UCI y hospitalización en varias EAPB, baja presencia de vacunación en algunas redes, servicios farmacéuticos no reportados y cobertura incompleta en toma y procesamiento de muestras.

Tabla 27 Brechas de la Red reportada por las EAPB respecto a los servicios básicos para la atención del evento Bogotá D.C. Febrero 2026
Evento Fiebre Amarilla



 ALCALDÍA MAYOR DE BOGOTÁ D.C. <small>SECRETARÍA DE SALUD</small>	GESTIÓN SOCIAL Y TERRITORIAL EN SALUD PÚBLICA GSP DIRECCIÓN DE PROVISIÓN DE SERVICIOS DE SALUD SISTEMA DE GESTIÓN CONTROL DOCUMENTAL				
	ANÁLISIS DE OFERTA DE SERVICIOS DE SALUD DIAGNÓSTICO DE PRESTACIÓN DE SERVICIOS DE SALUD. BOGOTÁ D.C. AÑO 2024				
	Código	DOCUMENTO CONTROLADO NO CODIFICADO	Versión	1	

Elaborado por: Equipo técnico grupo funcional oferta y demanda de servicios de Salud /Revisó: Fernando Peña Díaz - Edizabett Ramírez Rodríguez. /Aprobado por: Luis Alexander Moscoso Osorio.

GRUPO DE SERVICIOS	CODIGO Y NOMBRE_SERVICIO	EAPB														
		ALIANSA SALUD	CAPITAL SALUD	COMPENSA	COOSALUD	ECOPETROL	FAMISANAR	FERROCARRILES	FOMAG	MALLAMAS	NUEVA EPS	SALUD TOTAL	SANIDAD	SANTAS	SURA	UNISALUD
ATENCIÓN INMEDIATA	1102 -URGENCIAS	22	36	45	30	5	40	19	37	2	33	24	1	7	32	7
	1104 -TRANSPORTE ASISTENCIAL MEDICALIZADO					1	5	5		2	7		2		6	
CONSULTA EXTERNA	325 -MEDICINA FAMILIAR	2				1	6			2	28		1		19	1
	328 -MEDICINA GENERAL	16	94		87	10	111	52	23	2	73	70		20	53	1
	329 -MEDICINA INTERNA						10	31	23	2	44		1		39	
	342 -PEDIATRÍA	13			44	7	41	29		2	51				40	1
	420 -VACUNACIÓN	13	73		72	1	87	37			53		1		47	1
INTERNACIÓN	106 -CUIDADO INTERMEDIO PEDIÁTRICO	7	11			4	8	4	8	2	10		1		8	4
	107 -CUIDADO INTERMEDIO ADULTOS	17	18			5	22	12	18	2	19		1		16	5
	109 -CUIDADO INTENSIVO PEDIÁTRICO	7	11			4	8	4	8	2	10		1		8	4
	110 -CUIDADO INTENSIVO ADULTOS	16	17			6	21	11	17	2	18		1		15	5
	129 -HOSPITALIZACIÓN ADULTOS	21	29	38			37	20	28	2	32		1		28	6
	130 -HOSPITALIZACIÓN PEDIÁTRICA	8	14	16			11	6	11	2	12		1		11	5
APOYO DIAGNÓSTICO Y COMPLEMENTACIÓN TERAPÉUTICA	706 -LABORATORIO CLÍNICO	21	32		20	5	47	20	26	5	30		1	18	24	
	712 -TOMA DE MUESTRAS DE LABORATORIO CLÍNICO	25	82	82	67	17	73	54	33	5	65		1		49	
	714 -SERVICIO FARMACÉUTICO									3						
	733 -HEMODIÁLISIS	3								2	5				4	
	744 -IMÁGENES DIAGNOSTICAS - IONIZANTES	20					62	29	26	3	38		1		29	
	745 -IMÁGENES DIAGNOSTICAS - NO IONIZANTES	19					44		23	4	36				24	
	746 -GESTION PRE-TRANSFUSIONAL	19								2	25				19	
	747 -PATOLOGÍA	7					8				11				8	
Total general		256	417	181	320	66	641	333	281	48	600	94	15	45	479	40

4. Análisis grupo de servicios general EAPB

Teniendo en cuenta los anteriores análisis por cada EAPB, es posible presentar un panorama general que muestra una amplia heterogeneidad entre EAPB en cuanto a tamaño de red y distribución territorial, encontrando que las EAPB con mayor volumen total de servicios son: Famisanar: 641, Nueva EPS: 600, SURA: 479, Capital Salud: 417 y Coosalud: 320, las cuales concentran la mayor capacidad operativa del sistema en la respuesta al evento de Fiebre Amarilla en contraste con Mallamas:48, Unisalud: 40 y Sanidad: 15, quienes presenta una red limitada, con baja participación global y menor capacidad resolutive.

 ALCALDÍA MAYOR DE BOGOTÁ D.C. SECRETARÍA DE SALUD	GESTIÓN SOCIAL Y TERRITORIAL EN SALUD PÚBLICA GSP DIRECCIÓN DE PROVISIÓN DE SERVICIOS DE SALUD SISTEMA DE GESTIÓN CONTROL DOCUMENTAL			
	ANÁLISIS DE OFERTA DE SERVICIOS DE SALUD DIAGNÓSTICO DE PRESTACIÓN DE SERVICIOS DE SALUD. BOGOTÁ D.C. AÑO 2024			
	Código	DOCUMENTO CONTROLADO NO CODIFICADO	Versión	
Elaborado por: Equipo técnico grupo funcional oferta y demanda de servicios de Salud /Revisó: Fernando Peña Díaz - Edizabett Ramírez Rodríguez. /Aprobado por: Luis Alexander Moscoso Osorio.				

De acuerdo a la naturaleza de los prestadores que conforman las redes de las EAPB se observa un predominio de la red pública: 2.484 servicios ($\approx 65\%$) frente a la red privada: 1.332 servicios ($\approx 35\%$), encontrando que Capital Salud, Coosalud, FOMAG y Salud Total son EAPB con fuerte componente público; en lo privado Sura, Aliansalud, Sanitas y Ecopetrol.



Distribución territorial: Se observa un patrón consistente en casi todas las EAPB donde zona Norte: presenta la mayor concentración ($\approx 45\%$ – 55%) con ejemplos como, Nueva EPS (51%), Sura: (55%), Famisanar: (45,7%), Capital Salud: (33%); Centro Oriente: participación intermedia, Sur Occidente: zona secundaria relevante y Zona Sur: menor disponibilidad; en el caso de Soacha: la participación es marginal o nula y se encuentra contemplada solamente en la contratación de prestadores de Capital Salud. Esto muestra una centralización estructural de la red en el Norte, lo cual se repite en todos los grupos de servicios analizados previamente (consulta, urgencias, hospitalización y diagnóstico). Respecto los grupos de servicios se observa que consulta externa: se convierte en el grupo con mayor volumen; con distribución entre la red pública de 1.138 servicios y en la red privada: 297 servicios; está altamente contratada en Famisanar (255), Nueva EPS (249), Sura (198) y Coosalud (203). Sin embargo muestra alta concentración en Norte y menor cobertura efectiva en Sur.

Apoyo diagnóstico: distribuye la participación en la Red Pública con 711 servicios, y en la red privada con 565 servicios mostrando una relación más equilibrada, con alta carga en ambas redes, con mayor representación en Famisanar (234), Nueva EPS (210), Sura (157) mostrando que existe riesgo de saturación en nodos principales.

Atención inmediata: servicios distribuidos entre lo público: 262 servicios y lo privado: 106 servicios, con predominio público, y con menor volumen global es un grupo clave para la estabilización y primer contacto en eventos agudos. Si bien muestra un menor volumen relativo en todas las EAPB con promedios entre 20 y 45 servicios por entidad, aunque puede considerarse suficiente en términos globales, puede ser sensible a aumentos de demanda y dependiente de articulación territorial.

Internación: con una distribución equilibrada en la red pública con 373 servicios y en la privada con 364 servicios, ambos sectores aportan capacidad hospitalaria clave para manejo de casos graves; este grupo altamente contratado en pocas EAPB como Famisanar (107), Nueva EPS (101), Capital Salud (100), Sura (86); mostrando considerable capacidad instalada, aunque concentrada en pocos actores y zonas.

Es posible considerar que Famisanar, Nueva EPS, Sura, Capital Salud son redes robustas y equilibradas, con cobertura en todos los grupos, mayor capacidad total, mejor respuesta integral. Redes que pueden considerarse cuentan con enfoque parcial: Compensar, (aunque sin consulta externa visible), Salud Total: limitada en hospitalización, Sanitas: menor volumen total. Como redes limitadas es posible mencionar a Sanidad, Mallamas, Unisalud, mostrando baja cobertura y alta concentración en pocas zonas.

 ALCALDÍA MAYOR DE BOGOTÁ D.C. <small>SECRETARÍA DE SALUD</small>	GESTIÓN SOCIAL Y TERRITORIAL EN SALUD PÚBLICA GSP DIRECCIÓN DE PROVISIÓN DE SERVICIOS DE SALUD SISTEMA DE GESTIÓN CONTROL DOCUMENTAL				
	ANÁLISIS DE OFERTA DE SERVICIOS DE SALUD DIAGNÓSTICO DE PRESTACIÓN DE SERVICIOS DE SALUD. BOGOTÁ D.C. AÑO 2024				
	Código	DOCUMENTO CONTROLADO NO CODIFICADO	Versión	1	
Elaborado por: Equipo técnico grupo funcional oferta y demanda de servicios de Salud /Revisó: Fernando Peña Díaz - Edizabett Ramírez Rodríguez. /Aprobado por: Luis Alexander Moscoso Osorio.					

III. CONCLUSIONES GENERALES



➤ **Respecto al análisis consolidado de la red para la respuesta al evento fiebre amarilla contratada por 15 EAPB autorizadas para operar en Bogotá D.C.**

En el Distrito Capital, de acuerdo a lo reportado por las 15 EAPB, existe una alta concentración geográfica de servicios, especialmente en las zonas Norte y Sur Occidente. Se evidencia una posible inequidad en la distribución de la red, con zonas como Sur, Centro Oriente y Soacha con menor disponibilidad. Localidades como Usaquén, Chapinero y Kennedy concentran un número importante de sedes, lo cual puede favorecer la atención oportuna, pero también refleja desbalance territorial. Las zonas con menor oferta podrían enfrentar mayores riesgos de acceso limitado, congestión de servicios o derivaciones a otras zonas.

Frente a la constitución de la red distrital para la atención del evento por grupo de servicios se observa que, si bien la red de consulta externa cuenta con una capacidad importante para atender el evento, se evidencian desbalances en su distribución territorial, con una marcada concentración de servicios en la zona Norte que genera brechas en el acceso en otras zonas de la ciudad. En este contexto, resulta clave fortalecer la oferta en los territorios con menor cobertura y priorizar la expansión de servicios estratégicos como vacunación, medicina interna y medicina familiar, con el propósito de asegurar una atención oportuna, continua y equitativa frente al evento de Fiebre Amarilla.

El grupo de atención inmediata presenta una oferta equilibrada entre los servicios públicos y privados, con una adecuada disponibilidad de urgencias como base de la atención. No obstante, la capacidad instalada se encuentra principalmente concentrada en la red privada y en la zona Norte, lo que pone en evidencia brechas de tipo territorial y operativo, especialmente en la zona Sur. Adicionalmente, la limitada disponibilidad de transporte asistencial podría afectar la articulación de la red y comprometer la oportunidad en la atención ante eventuales aumentos en la demanda.

El grupo de apoyo diagnóstico presenta una capacidad importante para la detección y confirmación de casos de Fiebre Amarilla, sustentada principalmente en la red privada y concentrada en la zona Norte. No obstante, se evidencian brechas territoriales significativas, especialmente en la zona Sur y adicionalmente Soacha, con una limitada disponibilidad de algunos servicios especializados, lo que puede afectar la oportunidad diagnóstica y la integralidad de la atención ante un incremento en la demanda.

 ALCALDÍA MAYOR DE BOGOTÁ D.C. <small>SECRETARÍA DE SALUD</small>	GESTIÓN SOCIAL Y TERRITORIAL EN SALUD PÚBLICA GSP DIRECCIÓN DE PROVISIÓN DE SERVICIOS DE SALUD SISTEMA DE GESTIÓN CONTROL DOCUMENTAL				
	ANÁLISIS DE OFERTA DE SERVICIOS DE SALUD DIAGNÓSTICO DE PRESTACIÓN DE SERVICIOS DE SALUD. BOGOTÁ D.C. AÑO 2024				
	Código	DOCUMENTO CONTROLADO NO CODIFICADO	Versión	1	
Elaborado por: Equipo técnico grupo funcional oferta y demanda de servicios de Salud /Revisó: Fernando Peña Díaz - Edizabett Ramírez Rodríguez. /Aprobado por: Luis Alexander Moscoso Osorio.					

➤ **Frente al Análisis consolidado de la red para la respuesta al evento de Fiebre Amarilla contratada por 15 EAPB autorizadas para operar en Bogotá D.C.**

Respecto a Prestadores y Sedes EAPB Famisanar, Capital Salud y Compensar se posicionan como las EAPB con mayor capacidad global. EAPB con baja oferta podrían tener riesgos en oportunidad, continuidad de la atención y respuesta ante eventos como Fiebre Amarilla.

Las zonas sur y Soacha presentan menor cobertura, lo que puede afectar: Acceso a diagnóstico, Oportunidad en atención.

Famisanar es la EAPB con mayor despliegue territorial. Algunas EAPB presentan redes fragmentadas o focalizadas, lo que puede generar: dependencia de remisiones o saturación en zonas específicas.



De acuerdo al grupo de servicios por EAPB la red de Aliansalud se concentra en servicios de mayor complejidad, con fortalezas en diagnóstico e internación, pero presenta debilidades en los servicios de entrada y una alta concentración en la zona Norte, con ausencia en Soacha. Esto puede afectar la detección oportuna y el acceso, por lo que se requiere fortalecer la cobertura territorial y los servicios de primer contacto.

Se evidencia en Capital Salud una adecuada organización de los servicios, particularmente en consulta externa y apoyo diagnóstico; sin embargo, se identifican limitaciones en la capacidad de respuesta inmediata y una distribución territorial desigual, especialmente en Soacha, lo cual podría afectar la oportunidad y el acceso a la atención en el contexto del evento epidemiológico.

En el caso de Compensar, se observan fortalezas en apoyo diagnóstico, internación y atención inmediata, lo que sugiere una buena capacidad para el manejo de casos. No obstante, la ausencia de consulta externa y la concentración territorial de los servicios podrían limitar la detección temprana y el acceso oportuno.

Para Coosalud, destaca una alta capacidad en consulta externa y un buen soporte diagnóstico, lo que favorece la detección inicial; sin embargo, la ausencia de internación y la limitada atención inmediata podrían afectar la atención integral y la respuesta ante casos graves.

Ecopetrol dispone de servicios en los diferentes grupos de atención; no obstante, la marcada concentración de la oferta en la zona Norte y la falta de presencia en otras áreas de la ciudad limitan el acceso equitativo y la oportunidad en la atención, lo que podría dificultar una respuesta adecuada.

 ALCALDÍA MAYOR DE BOGOTÁ D.C. <small>SECRETARÍA DE SALUD</small>	GESTIÓN SOCIAL Y TERRITORIAL EN SALUD PÚBLICA GSP DIRECCIÓN DE PROVISIÓN DE SERVICIOS DE SALUD SISTEMA DE GESTIÓN CONTROL DOCUMENTAL			
	ANÁLISIS DE OFERTA DE SERVICIOS DE SALUD DIAGNÓSTICO DE PRESTACIÓN DE SERVICIOS DE SALUD. BOGOTÁ D.C. AÑO 2024			
	Código	DOCUMENTO CONTROLADO NO CODIFICADO	Versión	
Elaborado por: Equipo técnico grupo funcional oferta y demanda de servicios de Salud /Revisó: Fernando Peña Díaz - Edizabett Ramírez Rodríguez. /Aprobado por: Luis Alexander Moscoso Osorio.				

En Famisanar se identifica una capacidad instalada amplia, con énfasis en consulta externa y apoyo diagnóstico, lo que facilita la identificación y manejo inicial de casos. No obstante, la concentración de servicios en la zona Norte y la limitada disponibilidad de atención inmediata pueden restringir el acceso oportuno y afectar la capacidad de respuesta integral.

Por su parte, Ferrocarriles dispone de capacidades en consulta externa, diagnóstico e internación, concentradas principalmente en las zonas Norte y Centro Oriente. Sin embargo, la limitada oferta en atención inmediata y la falta de cobertura en áreas como Sur representan restricciones para el acceso oportuno y la respuesta efectiva ante un posible evento epidemiológico.



En lo correspondiente a FOMAG, se observan capacidades en diagnóstico, hospitalización y atención inmediata, con una distribución territorial relativamente balanceada. Sin embargo, la menor presencia de servicios de consulta externa y la falta de cobertura en Soacha pueden representar limitaciones para la detección temprana de casos y el acceso equitativo a la atención.

Nueva EPS presenta una alta capacidad operativa, especialmente en consulta externa y apoyo diagnóstico, lo que favorece la identificación y manejo inicial de los casos. No obstante, la concentración de la oferta en la zona Norte, junto con la limitada capacidad de atención inmediata y las brechas de cobertura en Sur Occidente, pueden incidir negativamente en el acceso oportuno y en la efectividad de la respuesta.

En Salud Total se observa una orientación predominante hacia servicios de consulta externa, con presencia en varias zonas de la ciudad. No obstante, la falta de capacidades en apoyo diagnóstico e internación, así como la ausencia de cobertura en Soacha, constituyen limitaciones relevantes que pueden afectar la integralidad de la atención y la respuesta frente a casos de mayor complejidad.

Sanidad presenta una capacidad operativa limitada y una concentración exclusiva en la zona Norte. Aunque dispone de todos los tipos de servicios, su bajo volumen y la ausencia de cobertura en el resto de la ciudad representan restricciones importantes para el acceso, la detección temprana y la capacidad de respuesta.

En Sanitas se identifican capacidades en consulta externa y apoyo diagnóstico, lo que contribuye a la identificación y confirmación de casos. Sin embargo, la falta de servicios de internación, junto con la limitada oferta de atención inmediata y las brechas en la cobertura territorial —especialmente en Soacha—, pueden restringir la atención integral y la capacidad de respuesta.

 ALCALDÍA MAYOR DE BOGOTÁ D.C. SECRETARÍA DE SALUD	GESTIÓN SOCIAL Y TERRITORIAL EN SALUD PÚBLICA GSP DIRECCIÓN DE PROVISIÓN DE SERVICIOS DE SALUD SISTEMA DE GESTIÓN CONTROL DOCUMENTAL			
	ANÁLISIS DE OFERTA DE SERVICIOS DE SALUD DIAGNÓSTICO DE PRESTACIÓN DE SERVICIOS DE SALUD. BOGOTÁ D.C. AÑO 2024			
	Código	DOCUMENTO CONTROLADO NO CODIFICADO	Versión	
Elaborado por: Equipo técnico grupo funcional oferta y demanda de servicios de Salud /Revisó: Fernando Peña Díaz - Edizabett Ramírez Rodríguez. /Aprobado por: Luis Alexander Moscoso Osorio.				

Por otra parte, SURA cuenta con una amplia capacidad instalada, particularmente en consulta externa y apoyo diagnóstico, lo que contribuye a la detección y manejo inicial de casos. Sin embargo, la centralización de los servicios en la zona Norte, sumada a la limitada disponibilidad de atención inmediata, puede generar restricciones en el acceso oportuno y en la efectividad de la respuesta.

Finalmente, en Unisalud se evidencia una capacidad centrada principalmente en servicios de internación, lo que permite la atención de casos hospitalarios. No obstante, la ausencia de apoyo diagnóstico, la limitada oferta de consulta externa y la fuerte concentración en la zona Norte, junto con la falta de cobertura en otras áreas, restringen la detección temprana, el acceso y la respuesta integral.

➤ **Respecto al análisis de brechas**

El análisis de los servicios no reportados evidencia importantes brechas en la integralidad de la red de atención para fiebre amarilla en Bogotá, particularmente en componentes críticos como apoyo diagnóstico especializado, transporte asistencial, cuidado intensivo y servicios farmacéuticos. Estas ausencias reflejan una capacidad heterogénea entre EAPB y podrían comprometer la detección oportuna, el manejo adecuado de casos graves y la respuesta efectiva ante un evento epidemiológico, requiriendo una mayor articulación y fortalecimiento de la red.

➤ **Frente al análisis grupo de servicios general EAPB**

La red de servicios contratada por las EAPB evidencia una capacidad instalada importante y estructuralmente completa para la atención del evento de Fiebre Amarilla, concentrada principalmente en un grupo reducido de aseguradores con alta cobertura en todos los niveles de atención. Sin embargo, esta capacidad se encuentra marcadamente centralizada en la zona Norte, con menor presencia en el Sur y participación casi nula en Soacha, lo que configura brechas territoriales significativas. En este contexto, aunque la red tiene potencial para responder al evento, es necesario fortalecer la distribución territorial, por EAPB y priorizar la expansión de servicios en zonas vulnerables, con el fin de garantizar una respuesta oportuna, equitativa e integral.